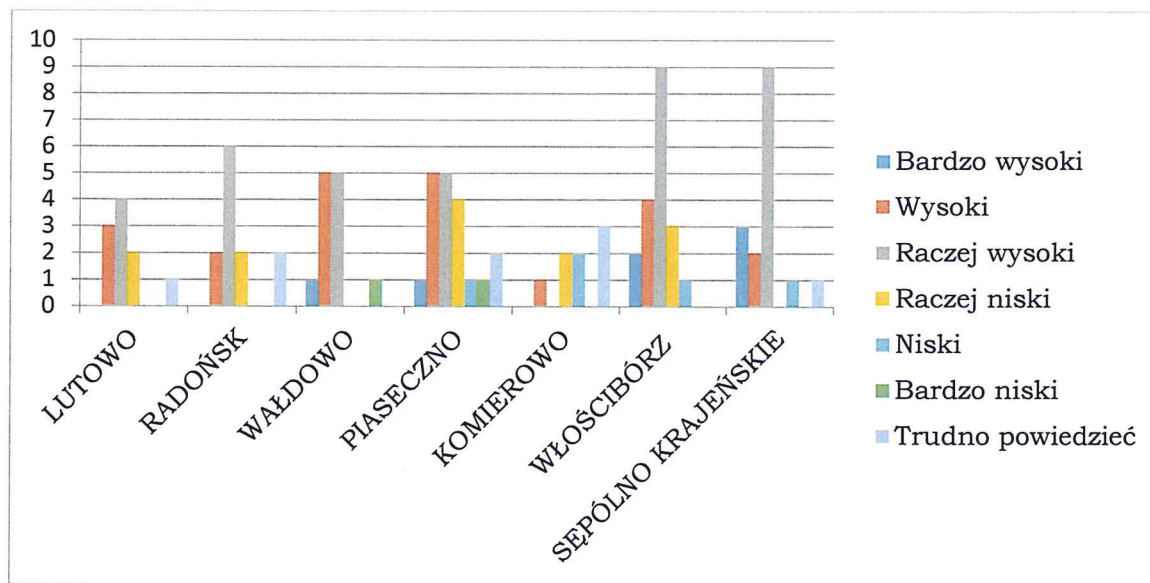


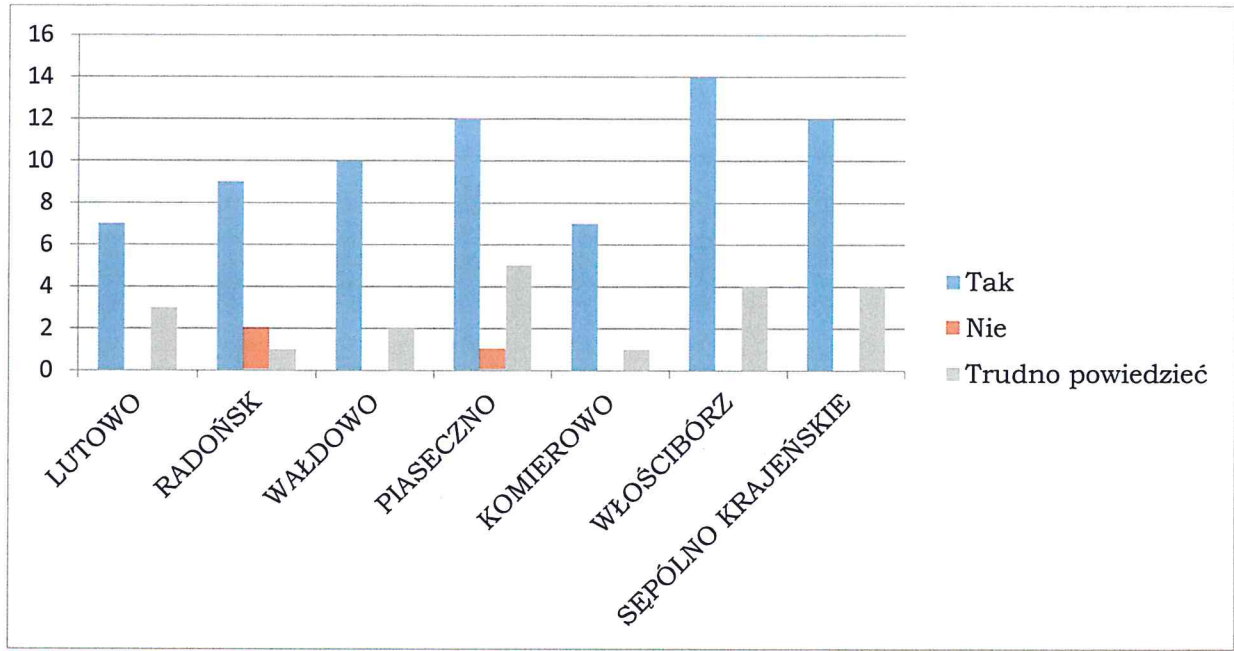
Analiza ankiet

1. Jak ocenia Pan/Pani swój poziom zadowolenia z mieszkania w swojej miejscowości?

Z odpowiedzi na pytanie zadowolenia z mieszkania w swojej miejscowości na równym poziomie zadowolenia zauważa się wśród ankietowanych z Wałdowa i Piaseczna (po 10 respondentów), którzy oceniają poziom jako wysoki i raczej wysoki. Mieszkańcy Włóściborza i Sępólna Krajeńskiego (po 9 respondentów) oceniają na raczej wysoki. Wśród ankietowanych zauważa się zadowolenie z zamieszkiwania swojej miejscowości oraz bardzo mały odsetek niezadowolenia pozostałych ankietowanych. Można stwierdzić, że mieszkańcy gminy Sępólno Krajeńskiego w większym odsetku badanych czują się społecznością.

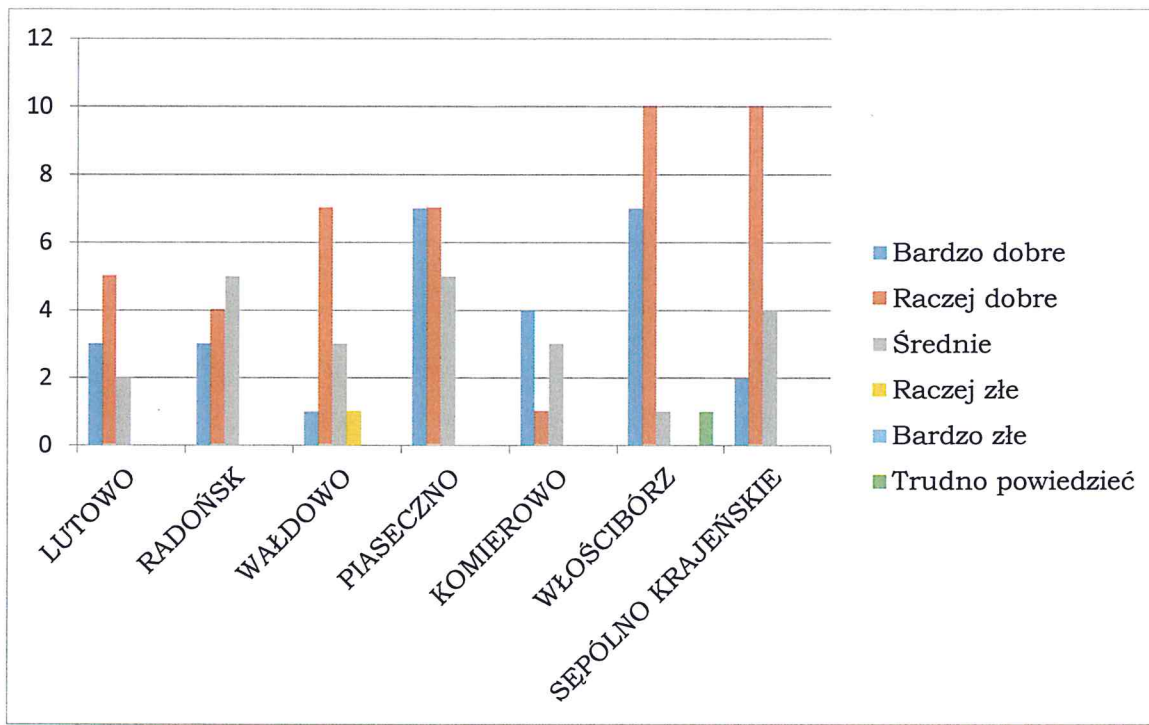
2. Czy czuje się Pan/Pani członkiem społeczności w zamieszkiwanej miejscowości?

W nawiązaniu do pytania pierwszego powyższe pytanie potwierdza wniosek, iż respondenci wskazują siebie jako członka społeczności zamieszkiwanej miejscowości (71 respondentów). Tylko w 3 przypadkach jednoznacznie określono stanowisko na „Nie”, a w 19 udzielono odpowiedź „Trudno powiedzieć.”

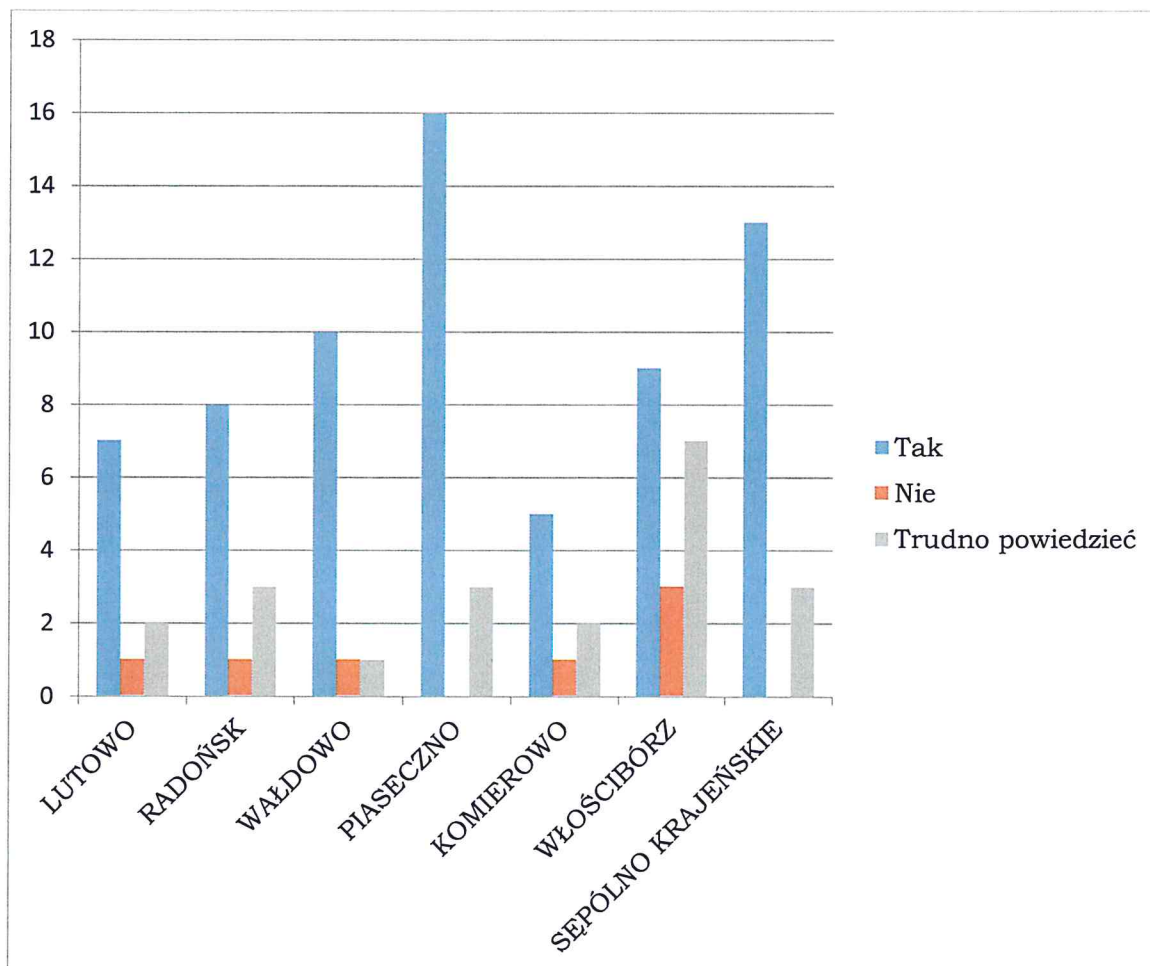


3. Jak ocenia Pan/Pani swoje relacje z sąsiadami?

Większość respondentów utrzymuje dobre relacje sąsiedzkie (71 respondentów określa je jako bardzo dobre i raczej dobre), tylko w Włosziborzu 1 respondent udzielił odpowiedzi „Trudno powiedzieć”, natomiast w Wałdowie określił jako raczej złe relacje. Znajac środowisko lokalne w Wałdowie nasuwa się stwierdzenie o negatywnych relacjach sąsiedzkich w związku z lokalizacją mieszkań socjalnych i przeświadczeniem mieszkańców o marginalizacji sąsiedzkiej lokatorów ze względu na ich bezrobocie, alkoholizm, bezradność życiową czy niepełnosprawność. Mieszkańcy potocznie ich budynek, w którym zamieszkują nazywają „Belwederem”, który usytuowany jest w centrum wsi.



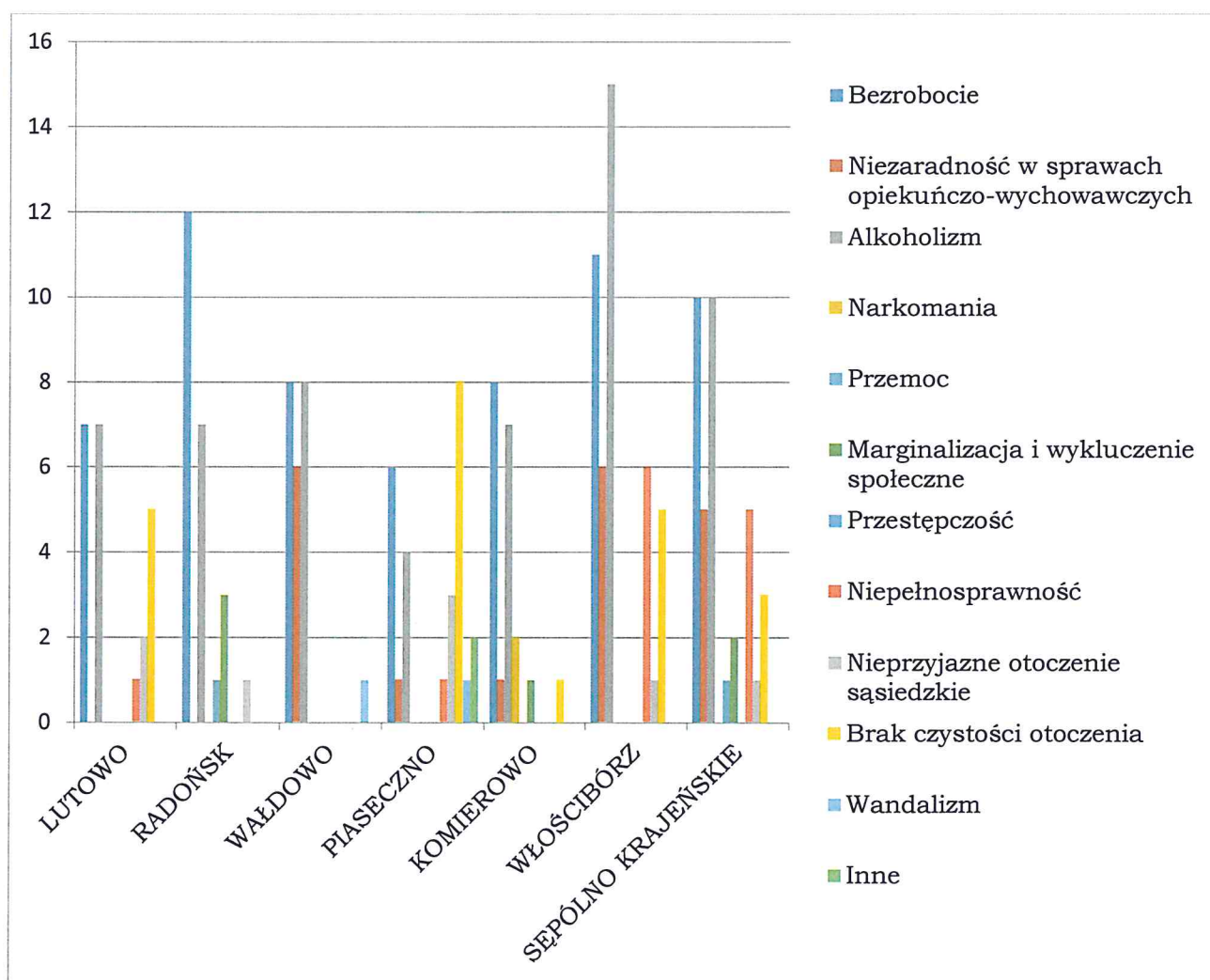
4. Czy uważa Pan/Pani swoje miejsce zamieszkania za bezpieczne?



Z odpowiedzi udzielonych na powyższe pytanie respondenci wskazują miejsca zamieszkania za bezpieczne (68 respondentów). Tylko 7 respondentów jednoznacznie określiło, że nie czują się bezpiecznie, a 21 respondentów określiło swoją odpowiedź jako „Trudno powiedzieć”.

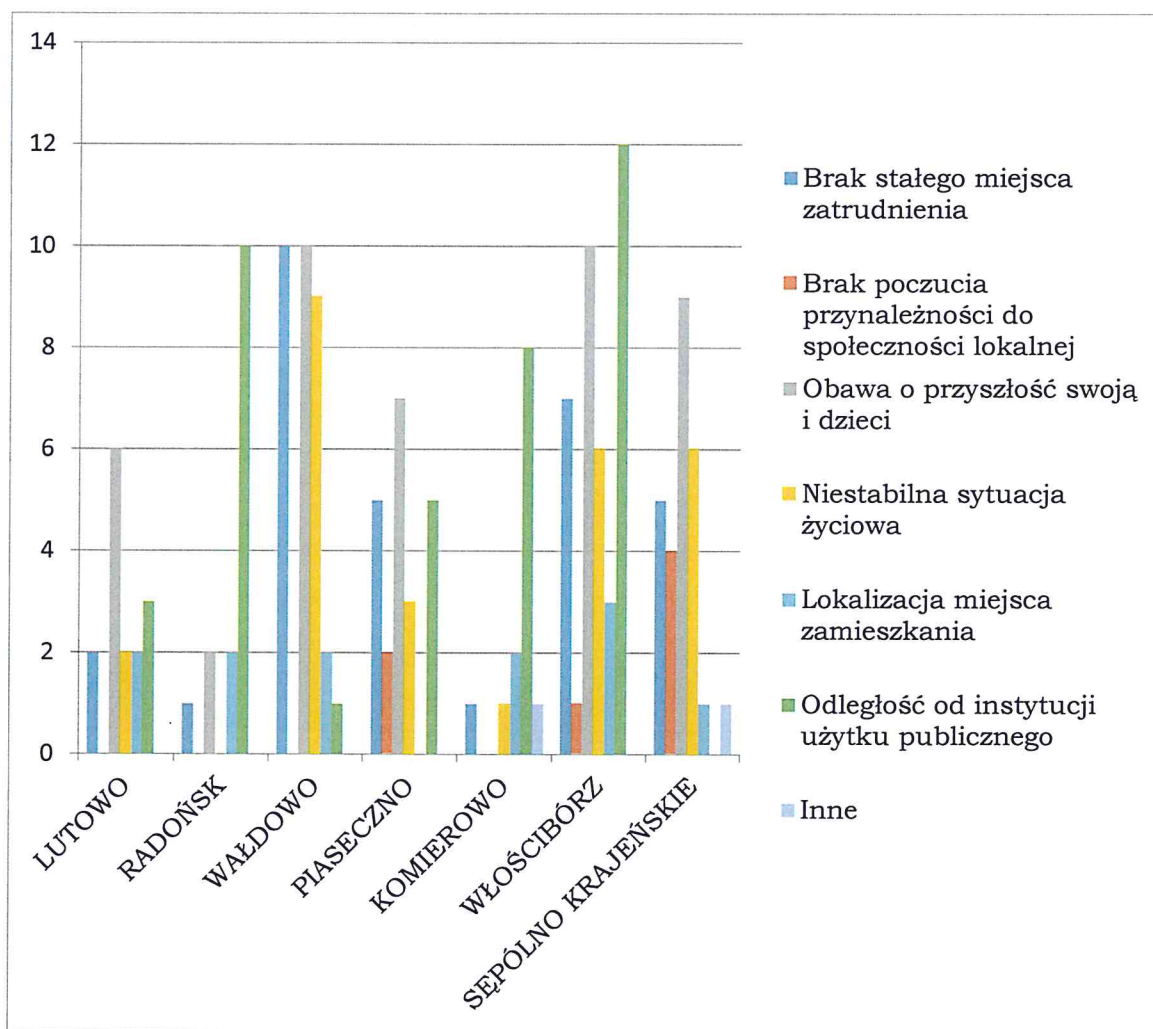
5. Które z niżej wymienionych problemów najczęściej występują w Pana/Pani miejscowości? (Proszę wybrać nie więcej niż trzy odpowiedzi)

Wśród ankietowanych znacznym problemem z jakim się borykają mieszkańcy to bezrobocie (52 respondentów) i alkoholizm (60 respondentów). Kolejnym z problemów wytypowanym przez respondentów to niezaradność w sprawach opiekuńczo – wychowawczych (19 respondentów) oraz niepełnosprawność (13 respondentów). Zauważalne jest stwierdzenie, iż w miejscowościach Piaseczno, Lutowo, Włocibórz i Sępólno Krajeńskie brak jest czystości otoczenia (22 respondentów).

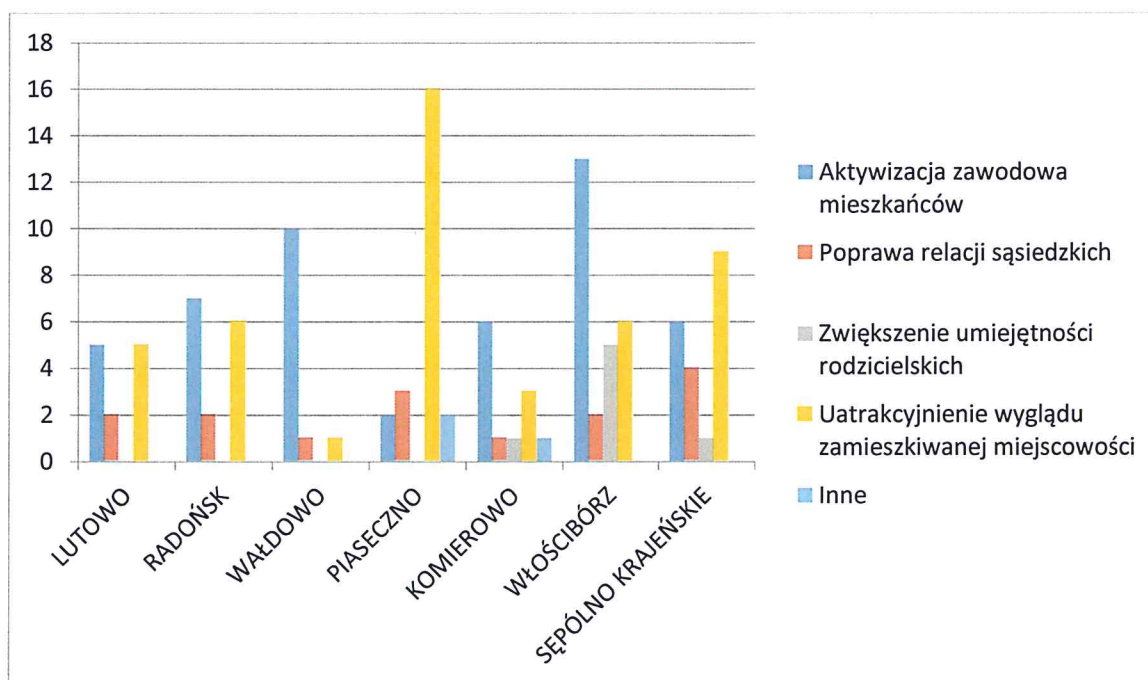


6. Czy Pana/Pani boryka się z poniższymi problemami? (proszę wybrać nie więcej niż trzy odpowiedzi)

Ankietowani z Włóściborza, Radońska Komierowa i Piaseczna wytypowali jeden z głównych problemów tj. odległość zamieszkiwanej miejscowości od instytucji użytku publicznego (39 respondentów). Następnie zgłaszana problemowa sytuacja to obawa respondentów o przyszłość swoją i dzieci (44 respondentów). Kolejnym zgłaszanym problemem są problemy związane z brakiem stałego miejsca zatrudnienia (33 respondentów), a co za tym idzie niestabilna sytuacja życiowa (27 respondentów).



7. Jakie działania według Pani/Pana należałoby podjąć w zamieszkiwanej miejscowości, aby podnieść jakość życia jego mieszkańców?



W nawiązaniu do powyższego pytania respondenci zgłaszają następujące działania mające na celu podniesienie jakości życia jego mieszkańców poprzez: uatrakcyjnienie wyglądu zamieszkiwanej miejscowości (46 respondentów) oraz aktywizację zawodową mieszkańców (47 respondentów). Poprawa relacji sąsiedzkich (15 respondentów) oraz zwiększenie umiejętności rodzicielskich wpłynie poprawnie na relacje międzyludzkie (7 respondentów) w poszczególnych miejscowościach.

8. Jakie zauważa Pan/Pani zalety mieszkania w swojej miejscowości?

Lutowo: biorąc pod uwagę respondentów z miejscowości Lutowo zauważają oni następujące zalety: Wiejski Ośrodek Kultury jako działający prężnie (5 respondentów), możliwość nauki w miejscu zamieszkania na poziomie przedszkolnym (3 respondentów) oraz podstawowym (6 respondentów), dostępność do sklepu i kościoła (4 respondentów), miejscowość oceniana jako spokojna (3 respondentów) oraz bezpieczna (1 respondent), w jednej z ankiet brak odpowiedzi na pytanie.

Radońsk: respondenci z Radońska wskazali jako największe zalety czyste powietrze i ciszę (4 respondentów), uważają miejsce zamieszkania jako przyjazne otoczenie, w którym mogą liczyć na pomoc sąsiedzką oraz nie zauważa się dużej ilości ludzi (3 respondentów), w pięciu ankietach nie udzielono odpowiedzi na pytanie.

Wałdowo: analizując odpowiedzi w powyższym pytaniu mieszkańcy Wałdowa za zalety swojej miejscowości uważają: Wiejski Ośrodek Kultury jako działający prężnie (4 respondentów), możliwość nauki w miejscu zamieszkania na poziomie przedszkolnym (2 respondentów) oraz podstawowym (4 respondentów), możliwość podstawowej opieki zdrowotnej (3 respondentów), mała odległość do instytucji publicznych (2 respondentów), dostępność do sklepu, placu zabaw, określając kolokwialnie „wszędzie blisko, „wszystko w zasięgu ręki”, „mamy wszystko w swojej miejscowości” (5 respondentów).

Piaseczno: respondenci zamieszkujący teren Piaseczna za zalety uważają: bliskie położenie od miasta oraz cisza (4 respondentów) i spokój (3 respondentów), oceniają jako ładną okolicę oddaloną od dróg publicznych (po 2 respondentów), zauważają małe skupisko ludzi i życzliwe sąsiedztwo wraz z czystym otoczeniem i dużą przestrzenią z małym natężeniem ruchu samochodów (5 respondentów). W ośmiu ankietach nie udzielono odpowiedzi na pytanie.

Komierowo: dla mieszkańców Komierowa ich miejscowość jest mała i cicha (2 respondentów), z dala od zgiełku miasta z czystym powietrzem oraz dobra wzajemna znajomość mieszkańców, bliskie kontakty sąsiedzkie (4 respondentów). Jeden ankietowany uważa, że musi poświęcać więcej czasu na opiekę nad dzieckiem, a kolejny nie zauważa zalet mieszkania w swojej miejscowości. Na pytanie nie odpowiedziało 3 respondentów.

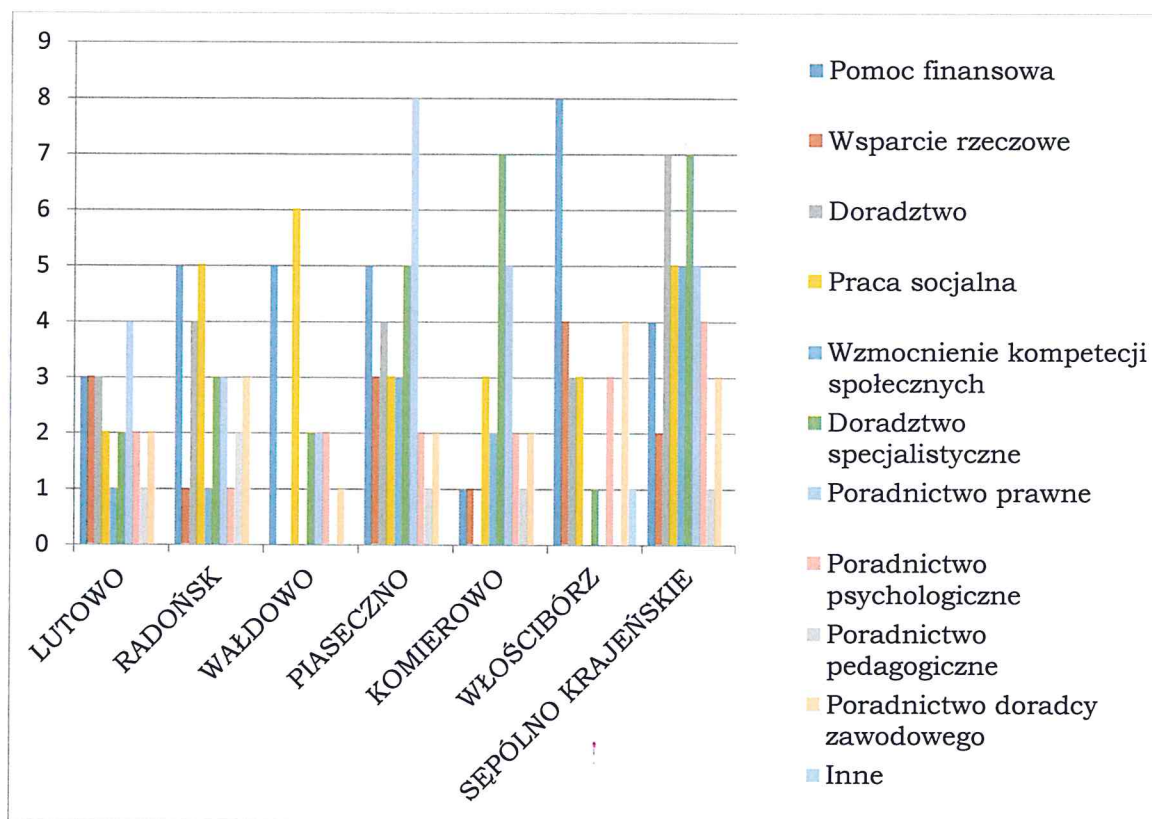
Włóścibórz: w ocenie mieszkańców Włóściborza najatrakcyjniejsza jest cisza w miejscowości (7 respondentów) oraz świeże powietrze i kościół (2 respondentów). Na powyższe pytanie nie udzieliło odpowiedzi 11 respondentów.

Sępólno Krajeńskie: w miejscowości Sępólno Krajeńskie zaleta jest atrakcyjna okolica (7 respondentów), łatwy dostęp do urzędów, bezpieczeństwo (4 respondentów), atrakcyjność ofert Centrum Kultury i Sztuki oraz Centrum Rekreacji i Sportu (3 respondentów), czystość środowiska naturalnego (2 respondentów). Sześciu respondentów zauważa za zaletę dostępność do sklepów i przychodni, bliskie relacje z sąsiadami, małe miasto ze ścieżkami rowerowymi. Jeden z respondentów wskazał wadę – mała integracja mieszkańców. Trzech respondentów nie odpowiedziało na pytanie.

9. Jakie formy wsparcia powinien oferować OPS dla Pana/Pani miejscowości?

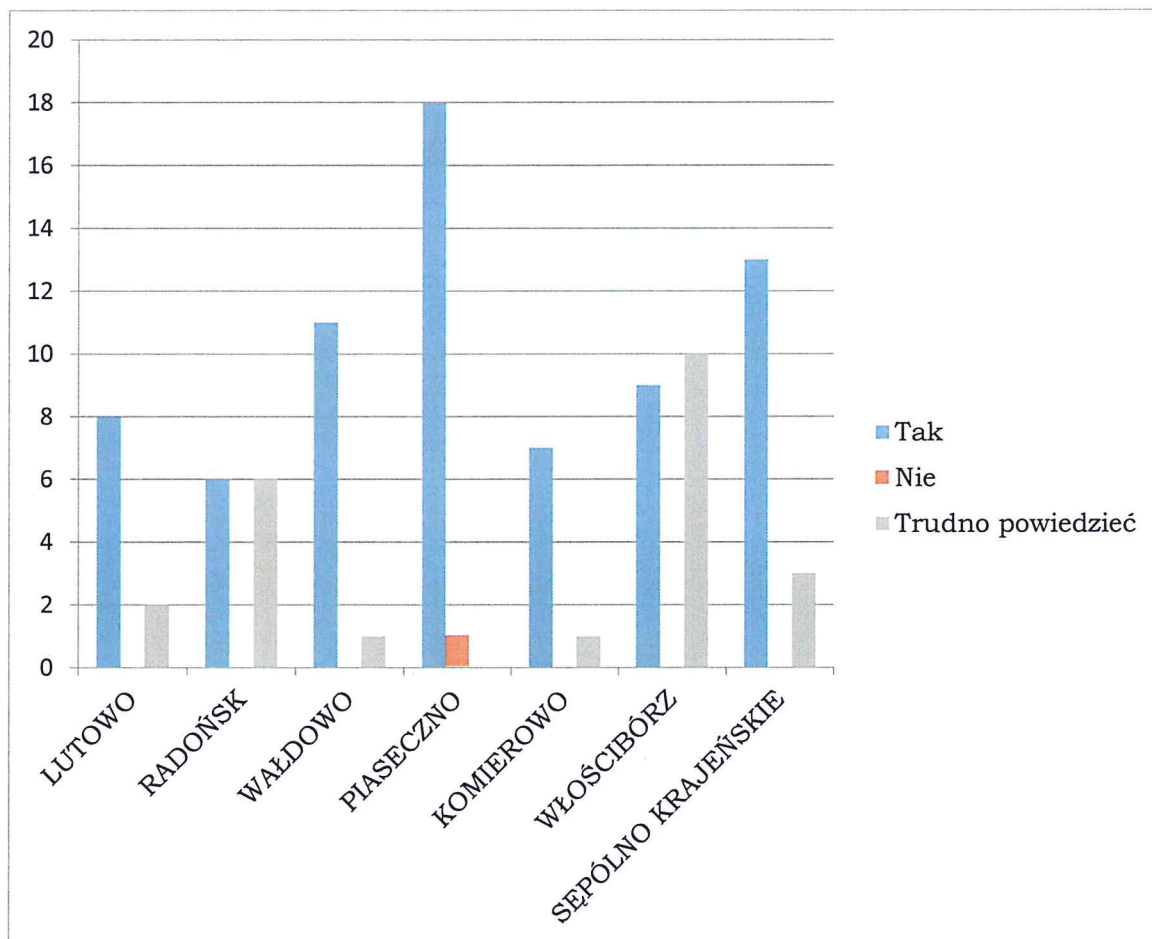
Działalność Ośrodka Pomocy Społecznej postrzegana jest jeszcze przez pryzmat pomocy finansowej (31 respondentów) i rzeczowej (14 respondentów). Zauważalna jest już do niedawna niedoceniana praca socjalna (27 respondentów) oferowana przez pracowników socjalnych. Zarówno praca socjalna jak i oferowane doradztwo specjalistyczne odnajduje zapotrzebowanie w sferze pomocy społecznej. Ewaluacja pracy socjalnej zmienia postrzeżenie na pracownika

socjalnego, który zaczyna być kojarzony przez świadczeniobiorcę jako pomoc i wsparcie, a nie jak dotychczas jako instytucję rozdającą pomoc finansową. Aktualnie osoby i rodziny, które we własnym zakresie są samowystarczalne finansowo oczekują pomocy i wsparcia w sferze wzmocnienia kompetencji społecznych (10 respondentów), czy specjalistycznym doradztwie w zakresie prawnym (25 respondentów), psychologicznym (16 respondentów), pedagogicznym (6 respondentów) oraz doradztwie zawodowym (17 respondentów).

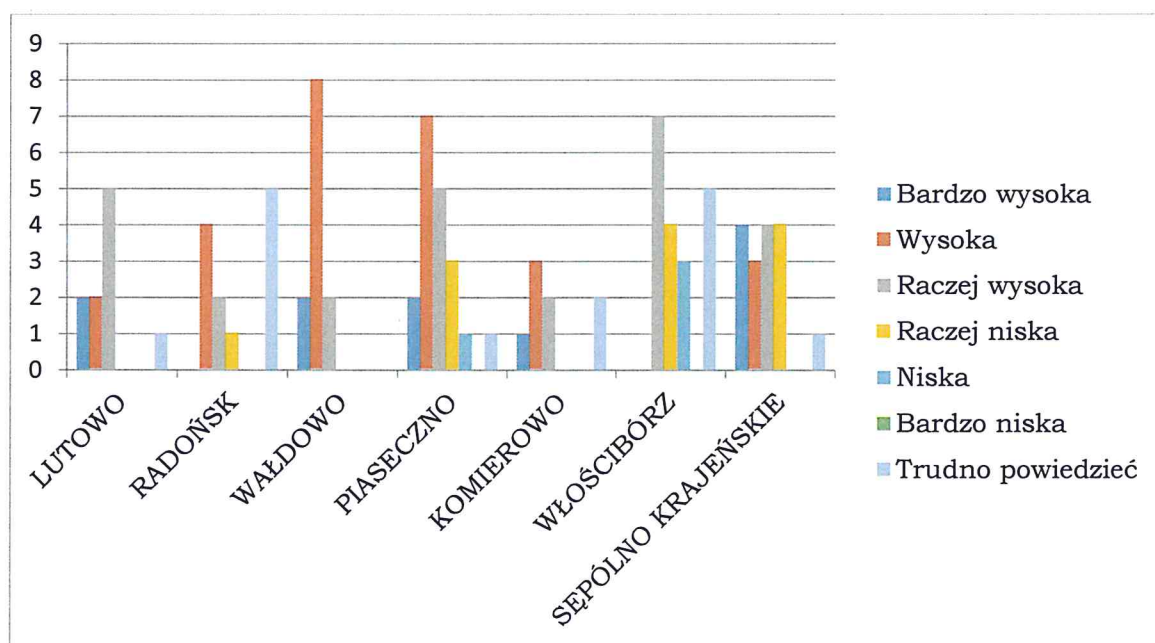


10. Czy włączyłby się Pan/Pani w działania na rzecz poprawy jakości życia w zamieszkiwanej miejscowości?

Podczas analizy zebranych ankiet w powyższym pytaniu widać, iż mieszkańcom zależy, aby w ich miejscowości była dobra jakość życia. Większość respondentów wyraża zgodę na włączenie się w działania mające na celu poprawę jakości ich życia (72 respondentów), mniejszy odsetek nie jest zdecydowany (23 respondentów), a w miejscowości Piaseczno 1 respondent stanowczo wyraził dezaprobatę włączenia się w działania usprawniające społeczność lokalną w ich miejscowości.

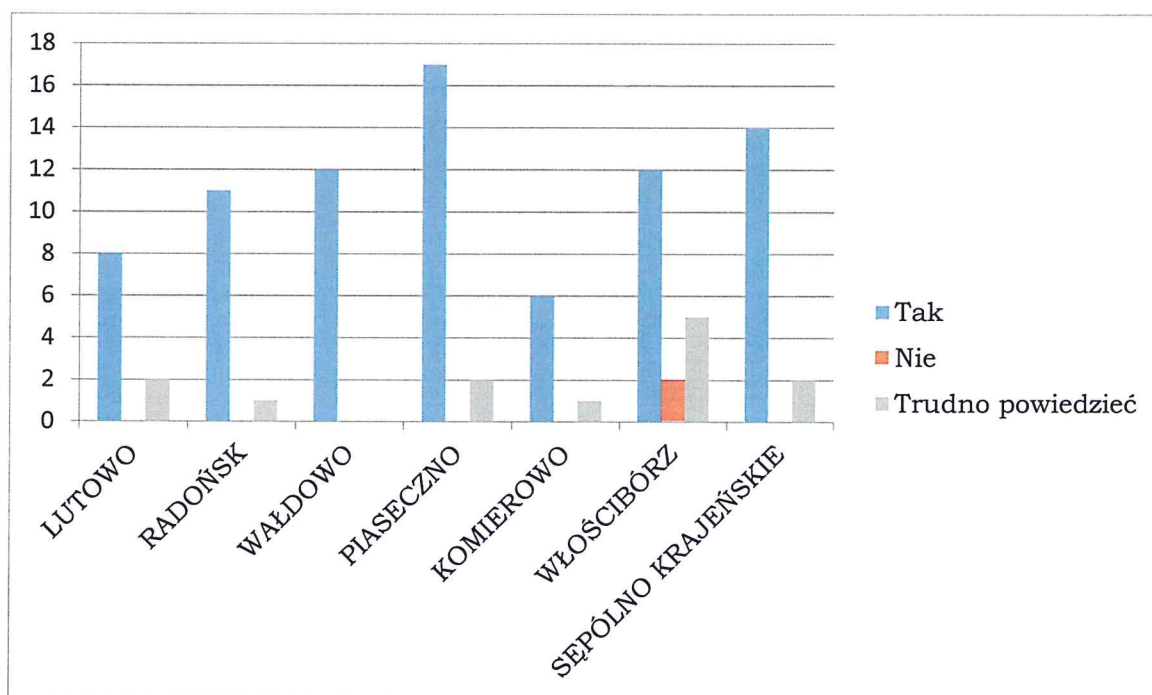


11. Jak ocenia Pan/Pani swoją gotowość do wzięcia udziału w działaniach zmierzających do poprawy jakości życia w miejscu zamieszkania?



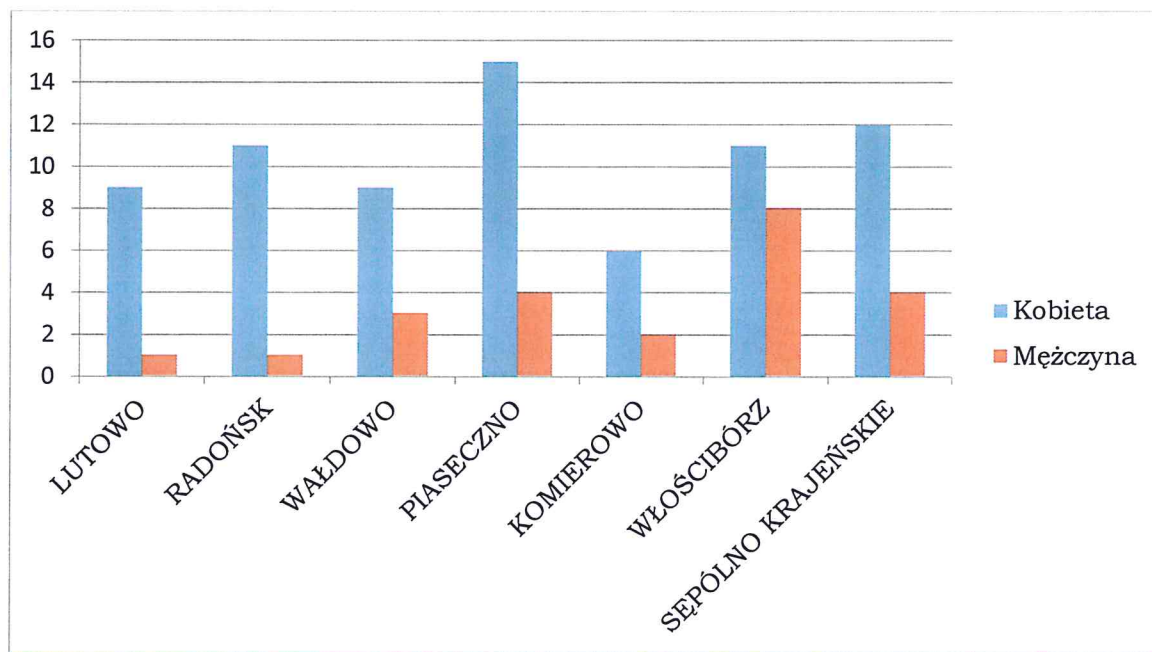
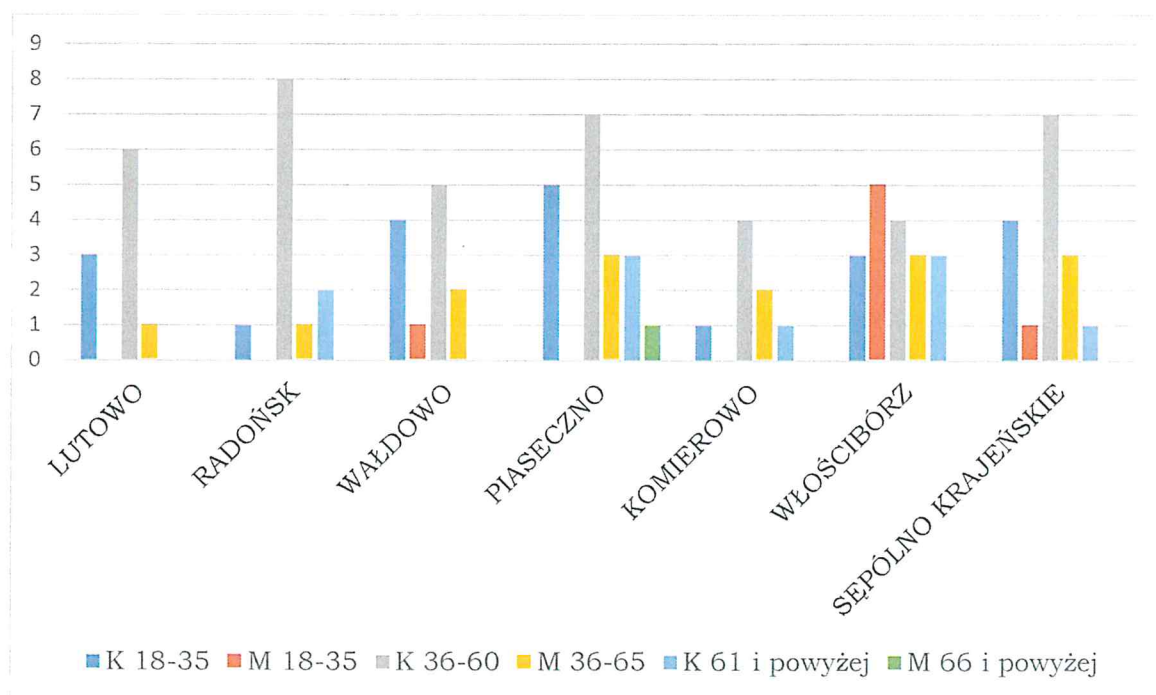
W zakresie gotowości ankietowanych do podjęcia działań zmierzających do poprawy jakości życia z danej miejscowości chęć mieszkańców w większym odsetku badanych plasuje się między gotowością bardzo wysoką poprzez wysoką i raczej wysoką (65 respondentów). Zauważa się również dość duże niezdecydowanie respondentów określając swoją odpowiedź jako „Trudno powiedzieć” (15 respondentów). Jednakże reasumując większość pochyla się w kierunku zmian.

12. Czy wzięłyby Pan/Pani udział w spotkaniach integracyjnych organizowanych dla mieszkańców swojej miejscowości?



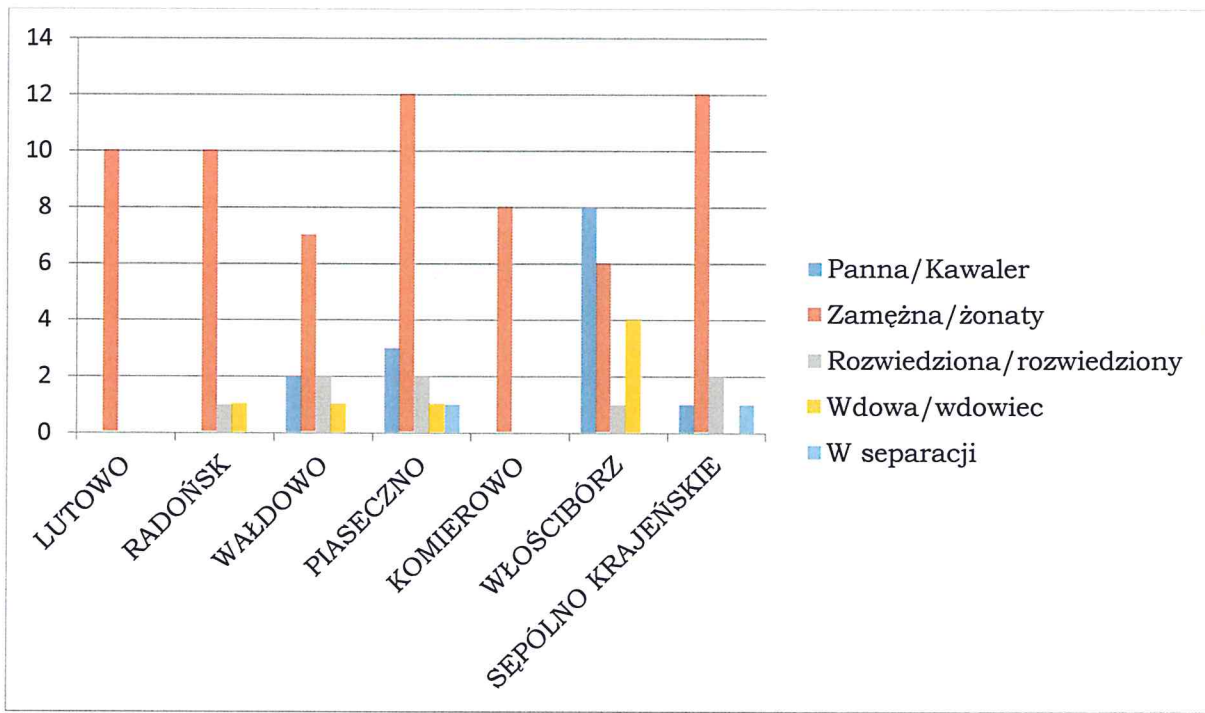
W analizowanym pytaniu można jednoznacznie stwierdzić, iż większość respondentów (80 respondentów) jest za zmianami oraz są chętni na proponowane wsparcie i wskazują gotowość do organizowanych spotkań.

Metryczka – dane respondentów

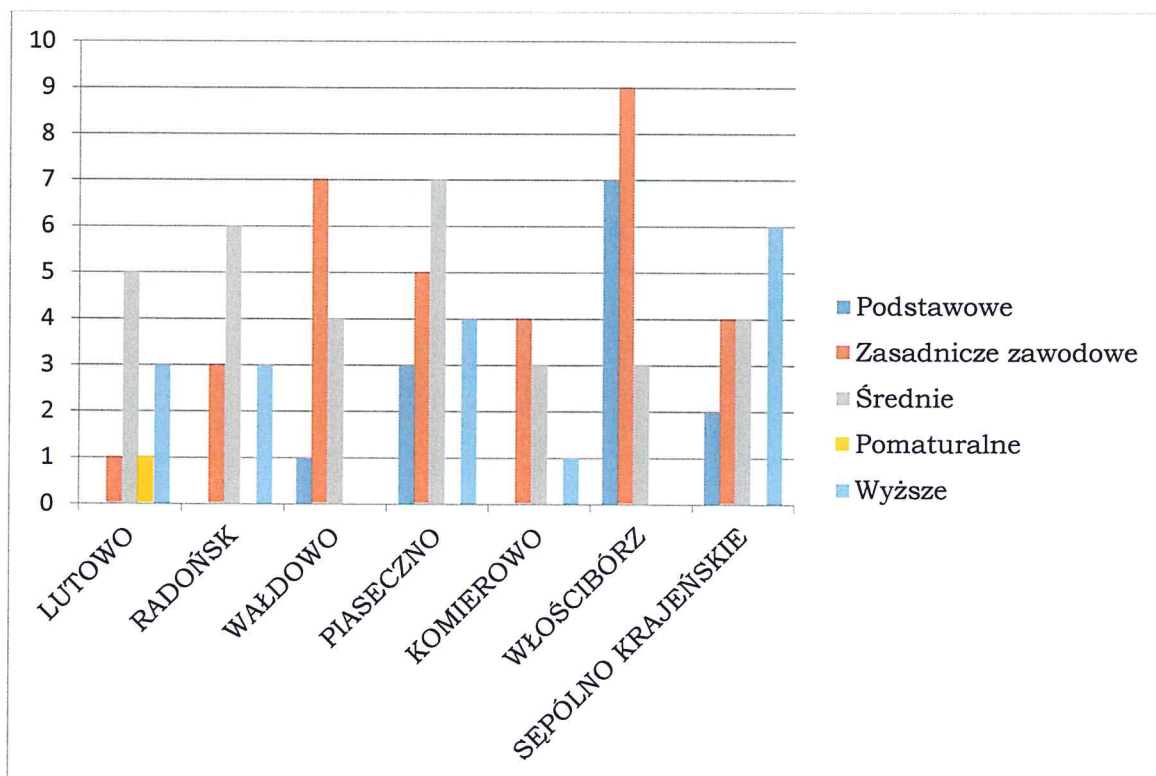
1. Płeć2. Wiek3. Stan cywilny

W analizowanym badaniu ankietowym, uczestniczyły zarówno kobiety jak i mężczyźni. Po zliczeniu okazało się, iż dominują kobiety w ilości 73, a mężczyźni to 22 osoby. Niestety

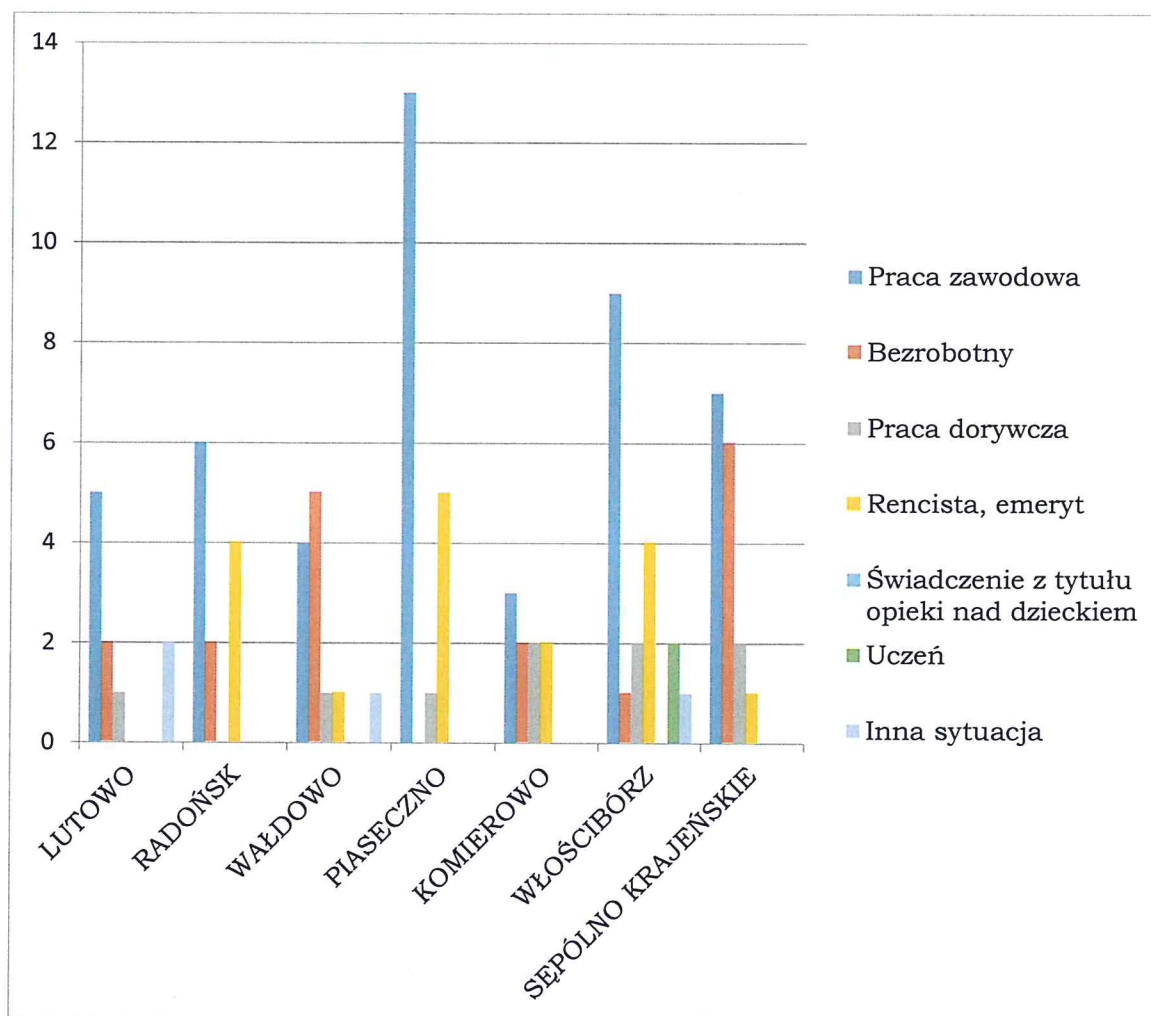
w badaniu wzięły osoby, które nie kwalifikują się do objęcia wsparciem poprzez uczestnictwo w projekcie, ze względu na swój wiek poprodukcyjny. Liczbę tą stanowią zarówno kobiety i mężczyźni łącznie 11 osób. Struktura związków przeważa stan zamężna/żonaty, pojedyncze osoby to rozwiedziona/rozwiedziony, wdowa/wdowiec oraz separacja.



4. Wykształcenie



5. Sytuacja zawodowa

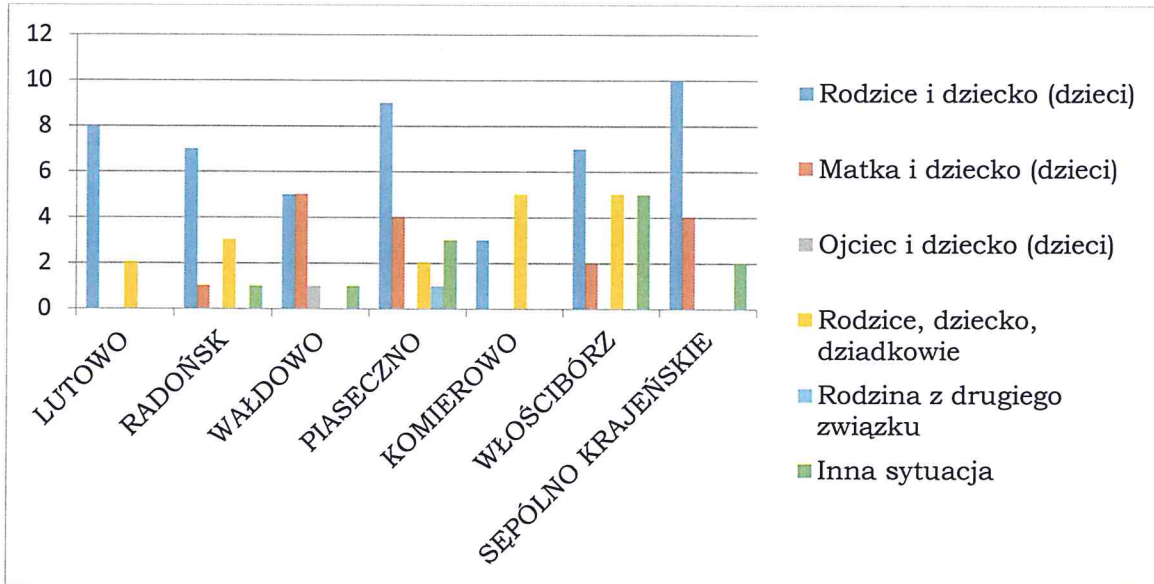


Poziom wykształcenia ankietowanych kształtuje się na poziomie podstawowym (13 respondentów), zasadnicze zawodowe (33 respondentów), średnie (32 respondentów), pomaturalne 1 respondent, a wykształcenie wyższe posiada 17 respondentów. Badani swoją sytuację zawodową przedstawiają następująco: 18 respondentów bezrobotnych, 9 respondentów pracuje dorywczo. Niestety w powyższym badaniu największy odsetek badanych wykazuje pracę zawodową (47 respondentów) oraz 17 ankietowanych przynajmniej pobieranie świadczeń emerytalnych i rentowych, co wyklucza ich udział w proponowanym wsparciu.

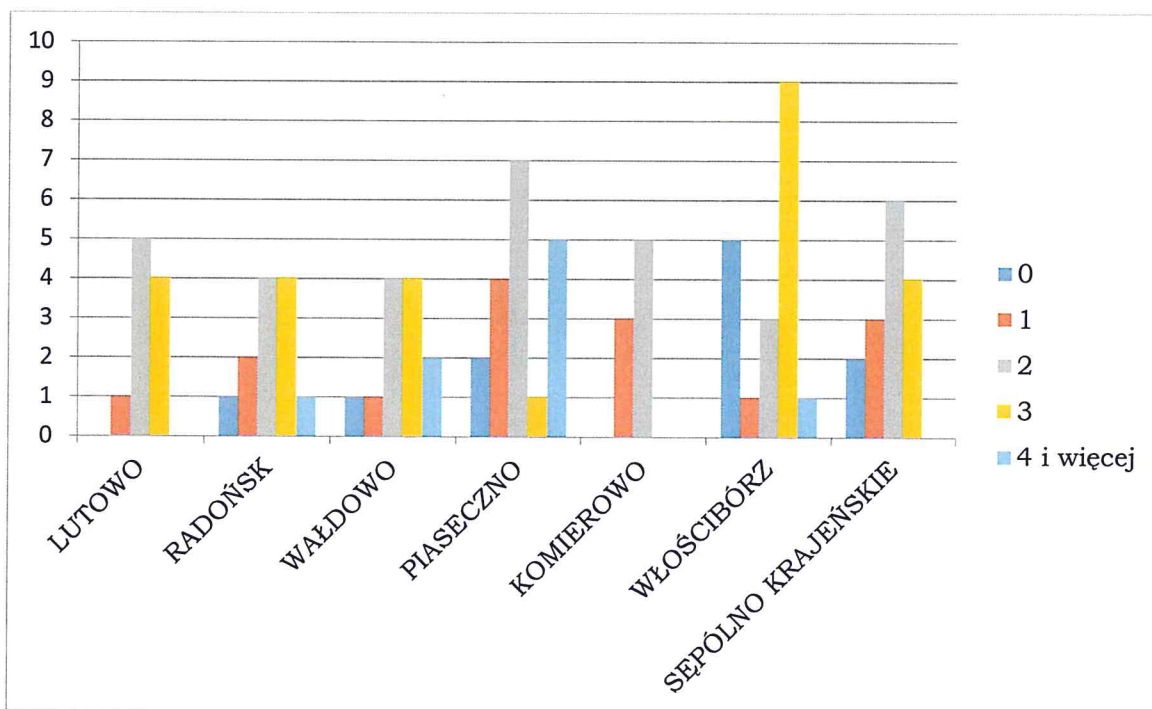
6. Struktura rodziny

Ankietowani strukturę rodziny opierają na modelu rodzice i dziecko (dzieci) – 49 respondentów, samotne wychowywanie dzieci przez matkę wykazuje 16 badanych, a model samotnego ojcostwa wskazuje 1 osoba. Zauważalny jest również model wielopokoleniowy w strukturze rodzice, dziecko, dziadkowie – 17 ankietowanych. 12 badanych określiło swoją strukturę rodziny jako inną sytuację. 1 respondent wskazuje siebie jako rodzinę z drugiego

związku. Liczba dzieci w rodzinie kształtuje się następująco: rodzinę bez dzieci wskazuje 11 badanych, z 1 dzieckiem – 16 ankietowanych, z 2 dzieci – 34 respondentów, z 3 dzieci – 26 badanych, z 4 dzieci i więcej – 9 respondentów. Zauważa się dominujący model rodziny jako 2+2.



7. Liczba dzieci w rodzinie



407

Analiza diagnozy potrzeb uczestnika

Kolejnym narzędziem badawczym jest indywidualna diagnoza potrzeb uczestnika biorącego udział w projekcie „Program Aktywizacja i Integracja - Nowy Start” w ramach PAL. Na podstawie informacji uzyskanych od uczestnika wraz z pracownikiem socjalnym zostanie wspólnie określona ścieżka wsparcia w formach indywidualnych i grupowych. Powyższy dokument w trakcie trwania projektu będzie zawierał informacje o modyfikacji ścieżki wsparcia uczestnika biorącego udział w projekcie oraz monitorowanie tejże ścieżki.