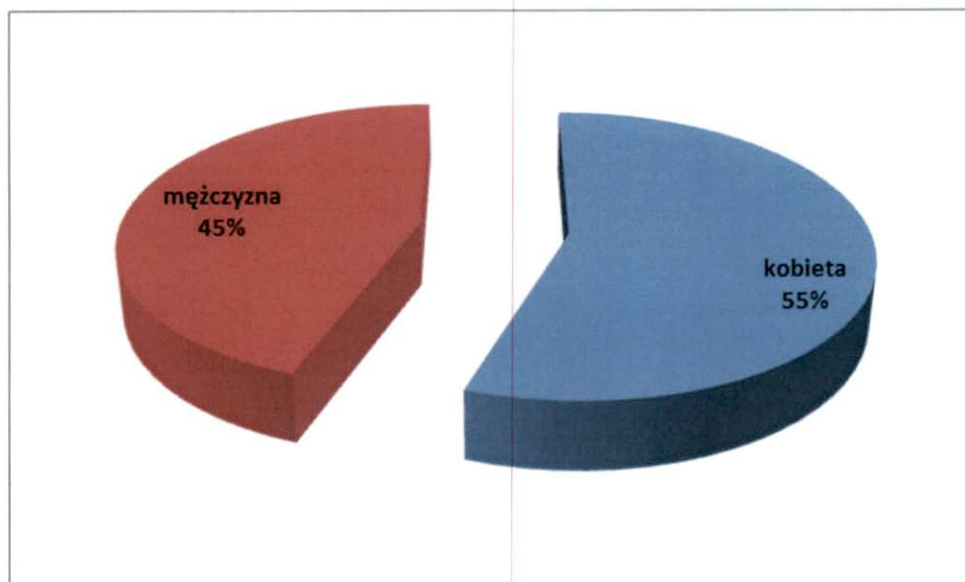
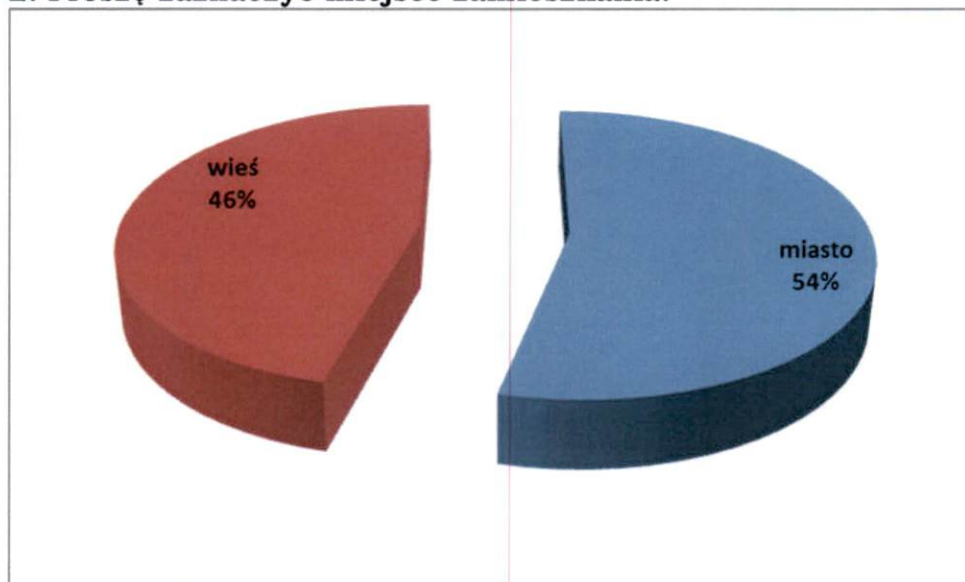


1. Proszę podać swoją płęć:



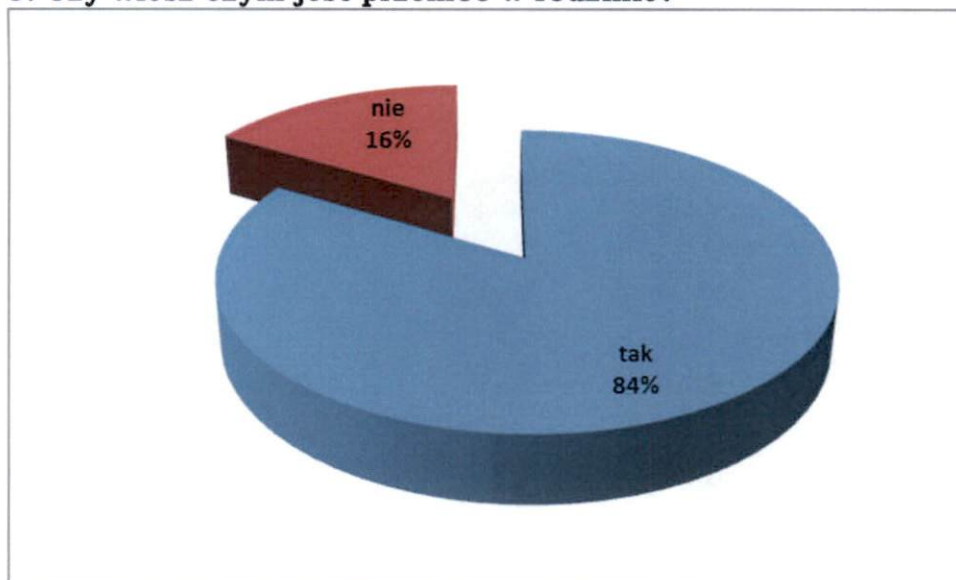
Liczba kobiet i męczyzn bioręcych udział w badaniu była zbliżona.

2. Proszę zaznaczyć miejsce zamieszkania:



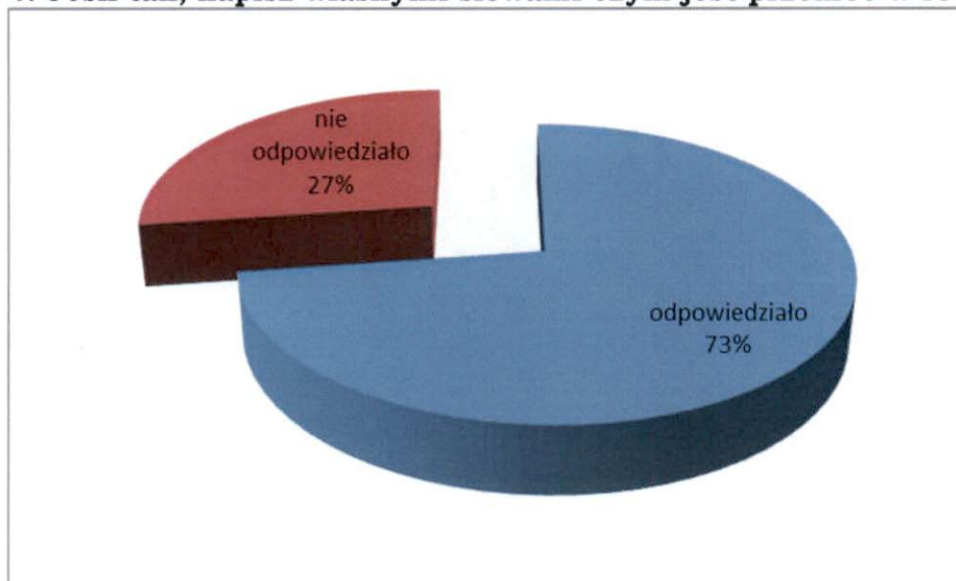
Liczba mieszkańców wsi i mięst bioręcych udział w badaniu była zbliżona.

3. Czy wiesz czym jest przemoc w rodzinie?



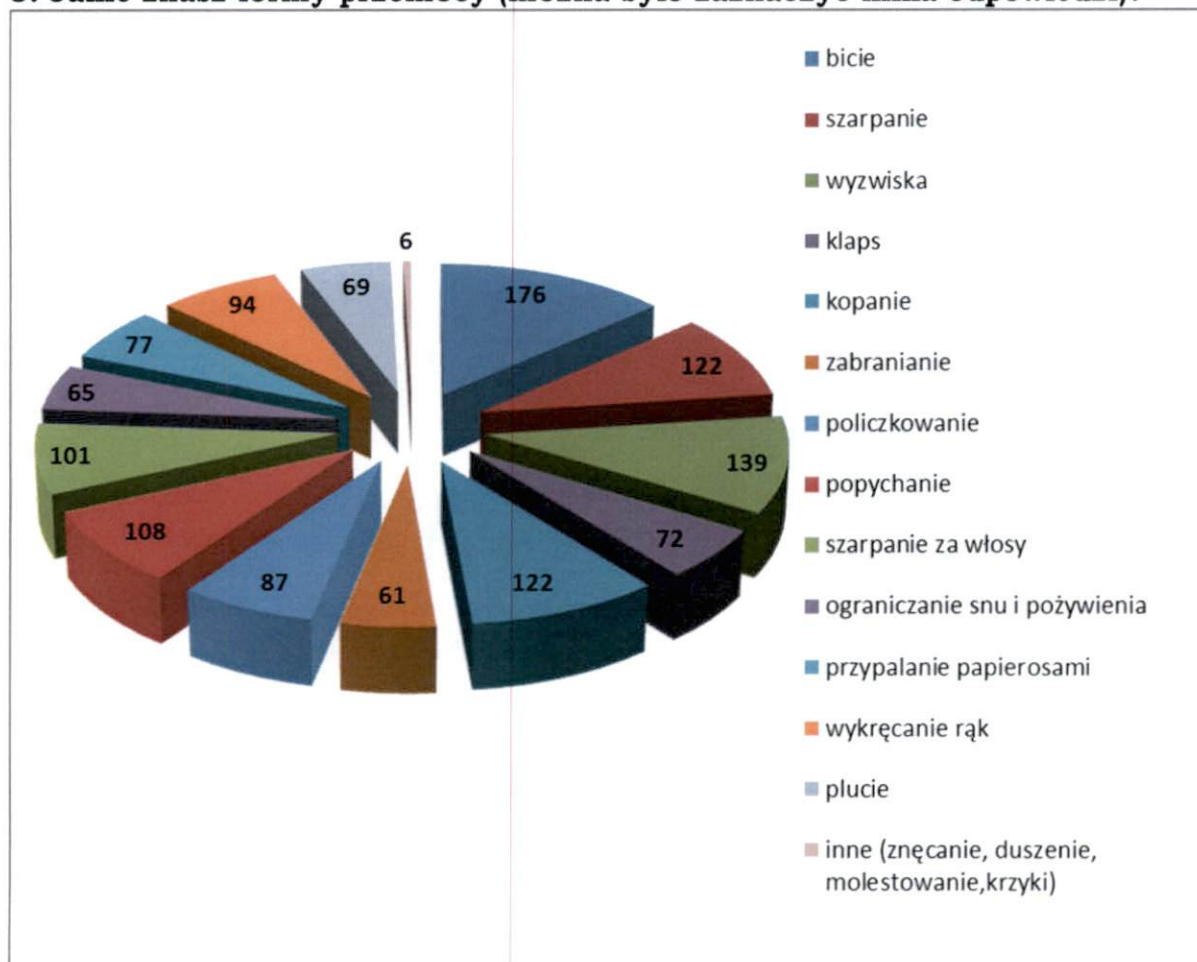
Pytanie dotyczące wiedzy na temat tego czym jest przemoc w znacznym stopniu podzieliła osoby badane. Przewagę na poziomie 84% uzyskali badani deklarujący wiedzę dotyczącą tego czym jest przemoc w rodzinie.

4. Jeśli tak, napisz własnymi słowami czym jest przemoc w rodzinie:



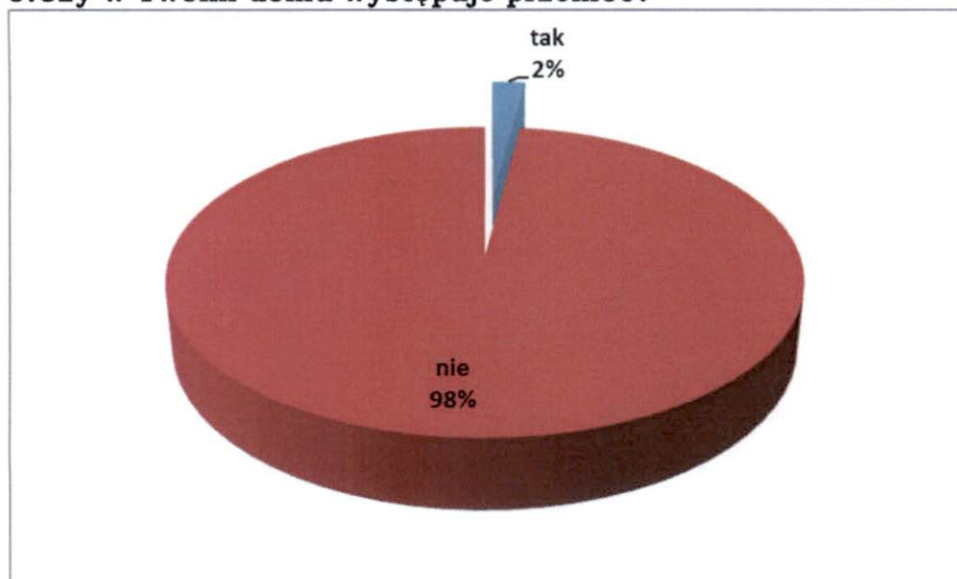
Z 84% osób, które deklarowały wiedzę dotyczącą tego czym jest przemoc w rodzinie, tylko 73% potrafiło samodzielnie określić czym dokładnie ona jest. Być może zatem poziom 73% jest adekwatnym stopniem rozumienia przez osoby badane pojęcia „przemoc w rodzinie”. Dodatkowa analiza płynąca z wypowiedzi pisemnych wskazuje, że najczęstsza forma przemocy to „tata bije mamę” lub „rodzice biją dzieci”.

5. Jakie znasz formy przemocy (można było zaznaczyć kilka odpowiedzi)?



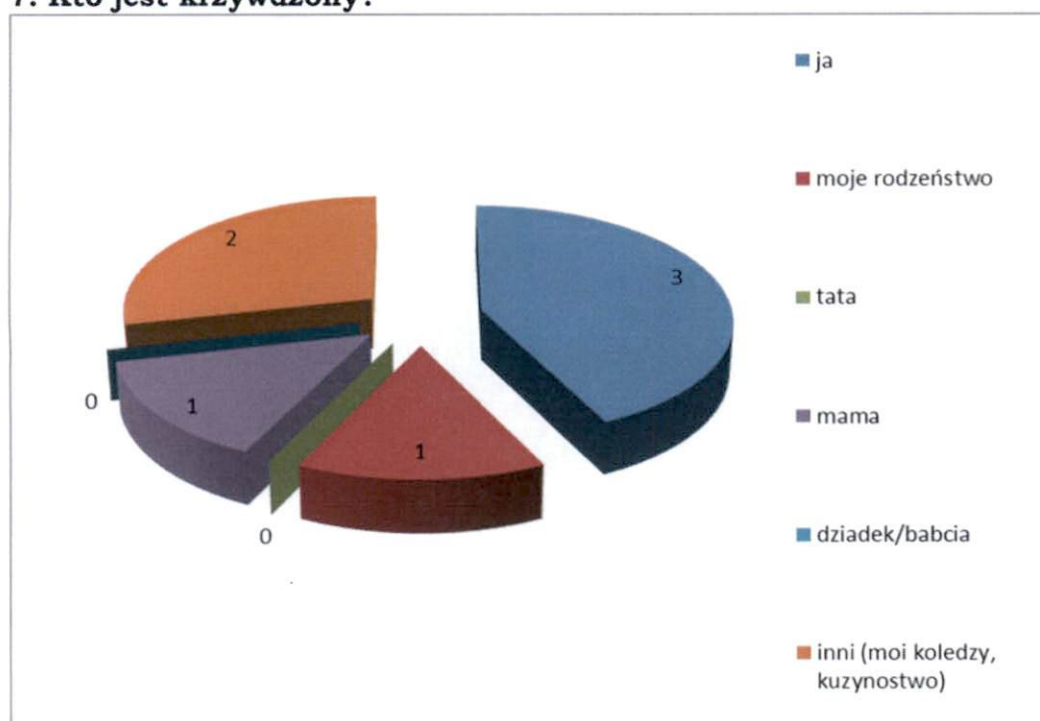
Na pytanie dotyczące znajomości form przemocy 195 uczestników badania najczęściej wskazywało przemoc fizyczną w formie bicia - 176 osób, szarpania - 122 osoby, kopanie - 122 osoby, najrzadziej natomiast klaps - 72 osoby i przypalanie papierosami - 77 osób. Jako forma przemocy psychicznej najczęściej wymieniane są wyzwiska - 139 osób, natomiast najrzadziej zabranianie - 61 osób i ograniczanie snu i pożywienia - 65 osób. Być może wyniki te wskazują na to, że na formę przemocy typu „klaps” w percepcji dzieci i młodzieży istnieje większe przyzwolenie i akceptacja, gdy doświadczają tego od rodzica stąd, stosunkowo niski procent odpowiedzi tego typu.

6. Czy w Twoim domu występuje przemoc?



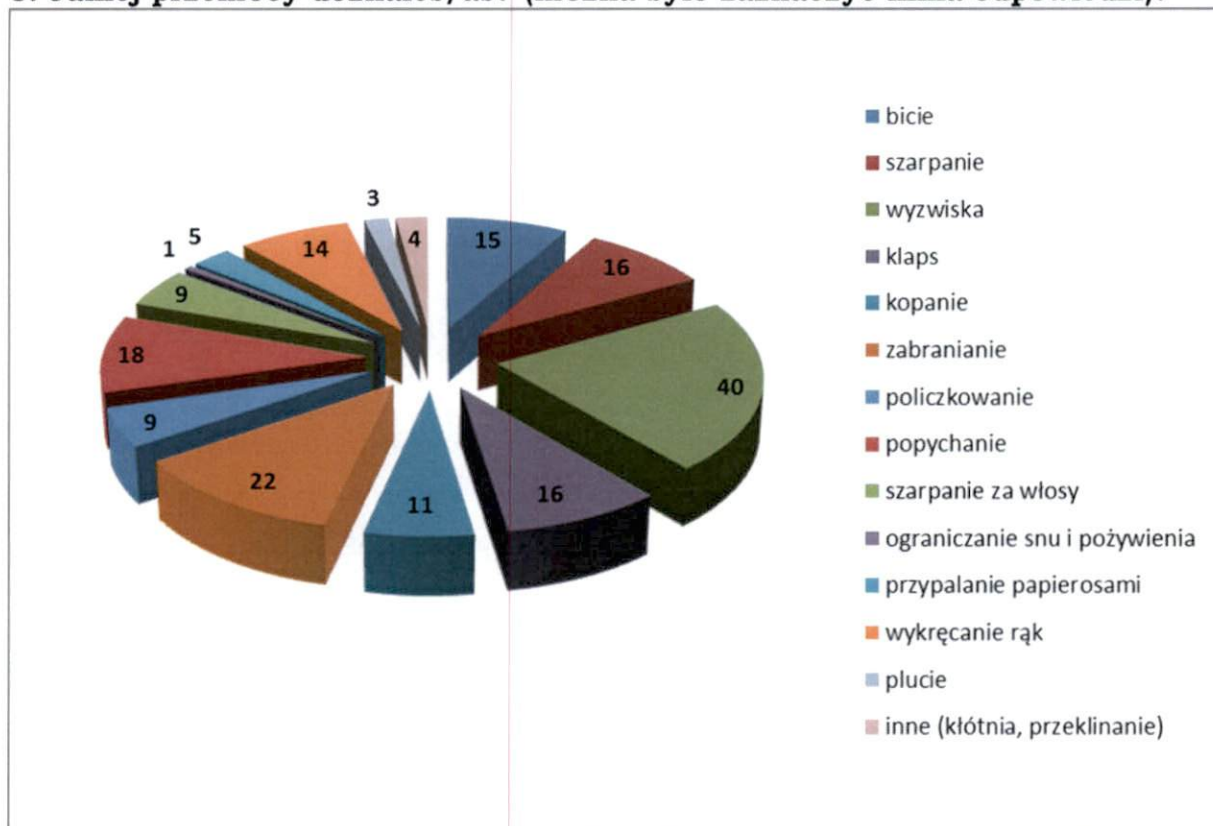
Na pytanie dotyczące obecności przemocy domowej badani tylko w 2% wskazali odpowiedź twierdzącą.

7. Kto jest krzywdzony?



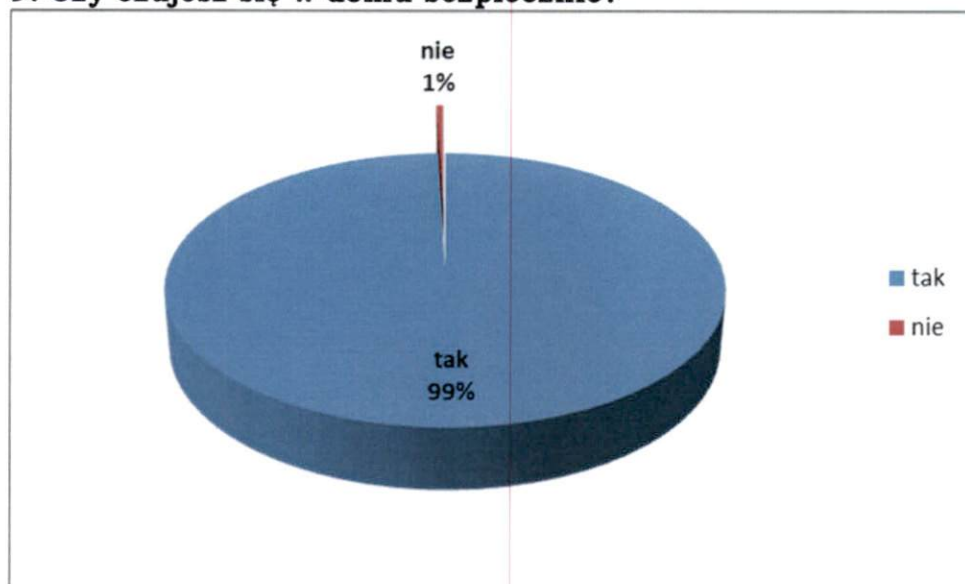
Ankietowani wskazywali najczęściej na siebie jako osoby krzywdzone, następnie na innych (koledzy, kuzynostwo), a także rodzeństwo i mamę. Na uwagę zasługuje fakt, że żadna z osób badanych jako ofiarę przemocy nie wskazała ojca.

8. Jakiej przemocy doznałeś/aś? (można było zaznaczyć kilka odpowiedzi)?



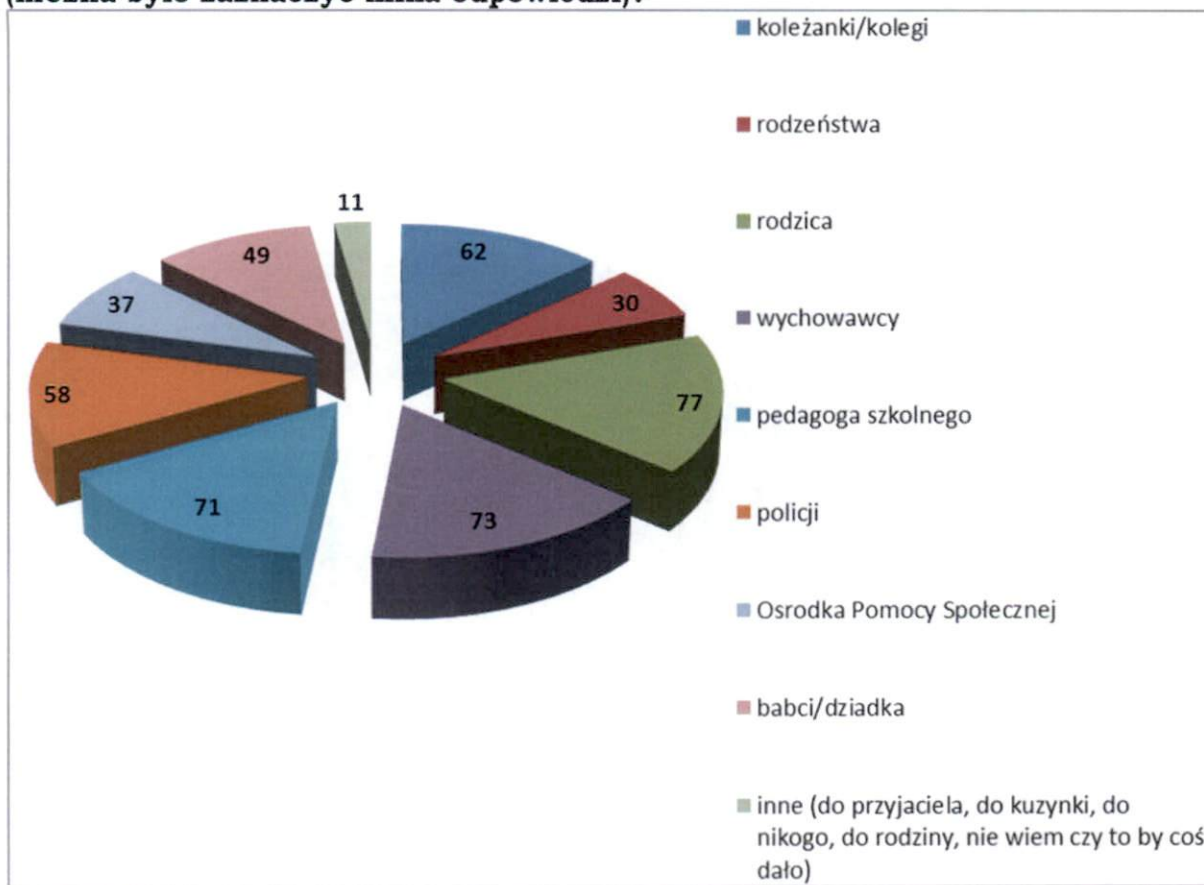
Ciekawych wyników dostarcza powyższy wykres. Kiedy zapytano badanych jakiej przemocy doświadczyli oni sami najczęściej wskazywali na wyzwiska- 40 osób, następnie zabranianie- 22 osoby, popychanie, klaps, szarpanie- 18 osób, bicie 15 osób. Sugeruje to, że badani najczęściej doświadczali przemocy psychicznej; ciężko jest się przyznać, że jest się ofiarą przemocy w ogóle (różnica pomiędzy pytaniem 6, a pytanem 8), być może zatem ofiarom przemocy łatwiej przyznać się do przemocy psychicznej i przed sobą i przed innymi. Poza tym przemoc psychiczna nie zawiera elementu bólu fizycznego, łatwiej się z nią pogodzić i nie trzeba reagować poprzez zgłoszenie tego do odpowiednich instytucji.

9. Czy czujesz się w domu bezpiecznie?



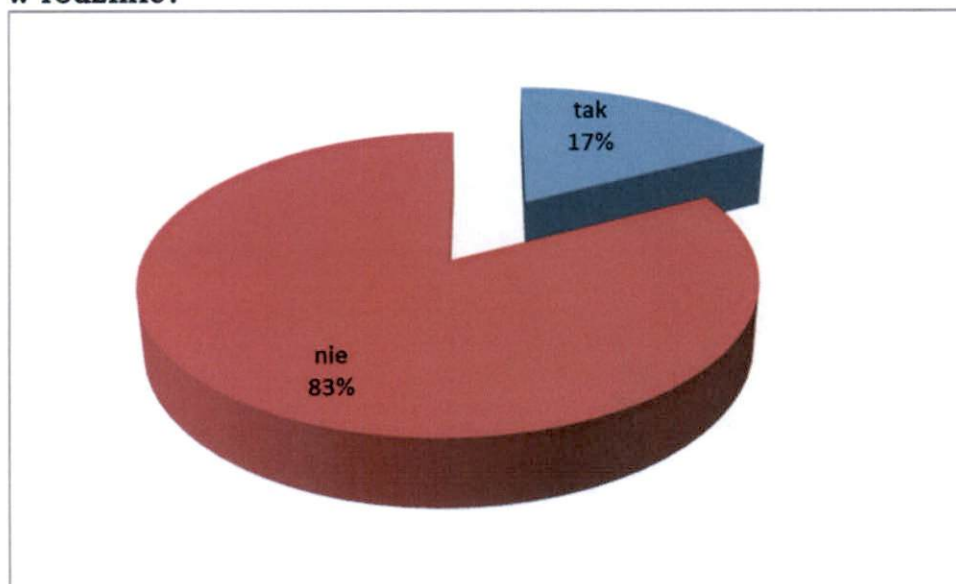
99% badanych deklaruje poczucie bezpieczeństwa w środowisku rodzinnym.

10. Do kogo mógłbyś się zwrócić o pomoc, gdy doznasz przemocy w domu (można było zaznaczyć kilka odpowiedzi)?



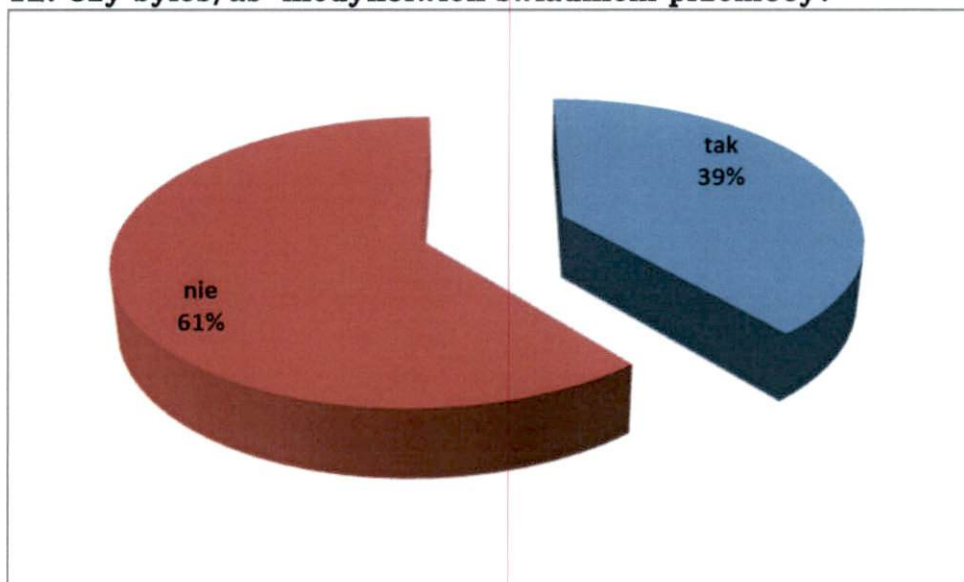
Będąc ofiarą przemocy badani najchętniej zwróciliby się o pomoc do rodzica – 77 osób, wychowawcy – 73 osoby i pedagoga szkolnego 71 osób. Tylko 62 osoby zgłosiłoby się do koleżanek i kolegów, do instytucji typu Policja, OPS – 95 osób. Najrzadziej o pomoc badani zwróciliby się do rodzeństwa.

11. Czy znasz kogoś ze swoich kolegów lub koleżanek, którzy są ofiarami przemocy w rodzinie/podejrzewasz, że mogą być ofiarami przemocy w rodzinie?




83% osob badanych nie zna ofiar przemocy, ani nie podejrzewa kto mógłby nią być.

12. Czy byłeś/aś kiedykolwiek świadkiem przemocy?



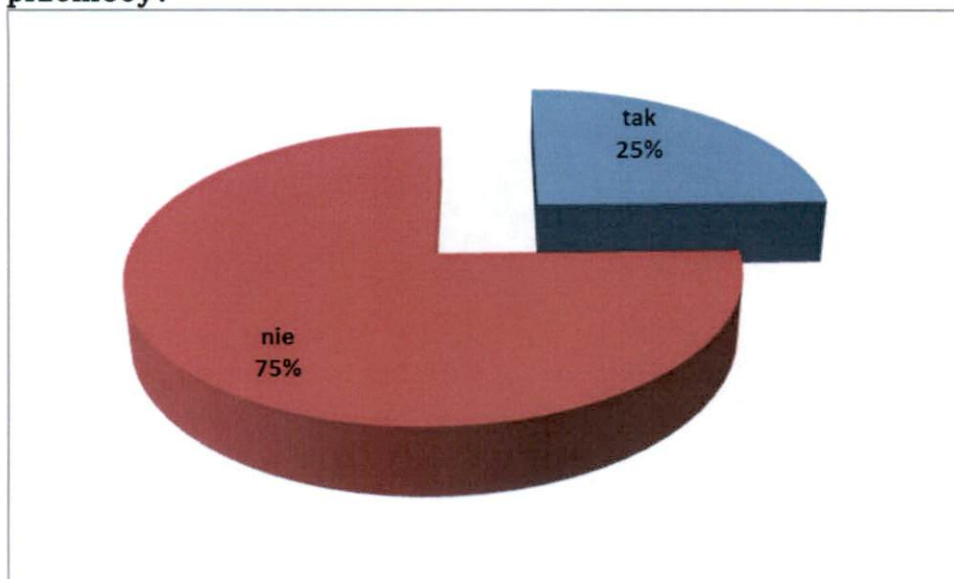
61% badanych potwierdza, że było świadkiem przemocy w ogóle.

13. Jeśli tak to jak zareagowałeś/aś?



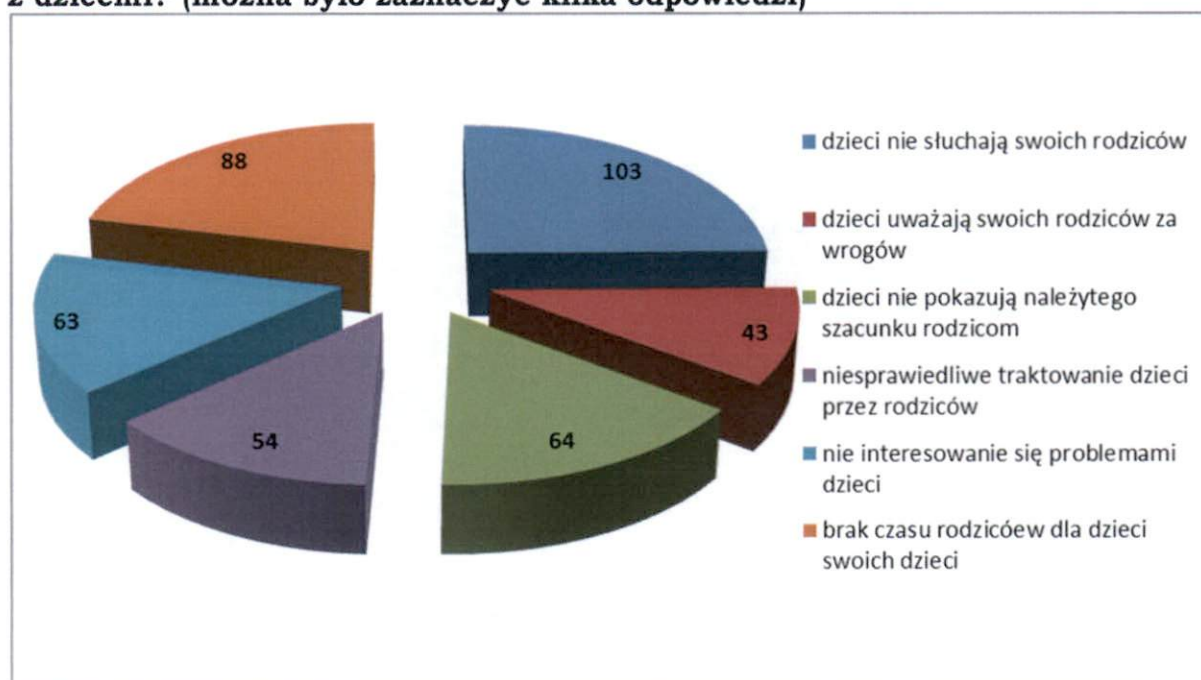
Na pytanie dotyczące reakcji na przemoc 47 badanych przyznaje, że nie zareagowało w ogóle. Natomiast 38 osób powiadomiło o tym fakcie innego dorosłego lub rodzica. Oznacza to, że nie zawsze ludzie wiedzą jakie działania zaradcze powinni zastosować, być może boją się konsekwencji lub też uważają, że to nie ich sprawa. Tylko 6 osób spośród 195 badanych zawiadomiło Policję. Ponadto ankietowani dopisali "sam zareagowałem" i „powiedziałem, żeby przestali”.

14. Czy chciałbyś/chciałabyś uczestniczyć w zajęciach dotyczących tematyki przemocy?



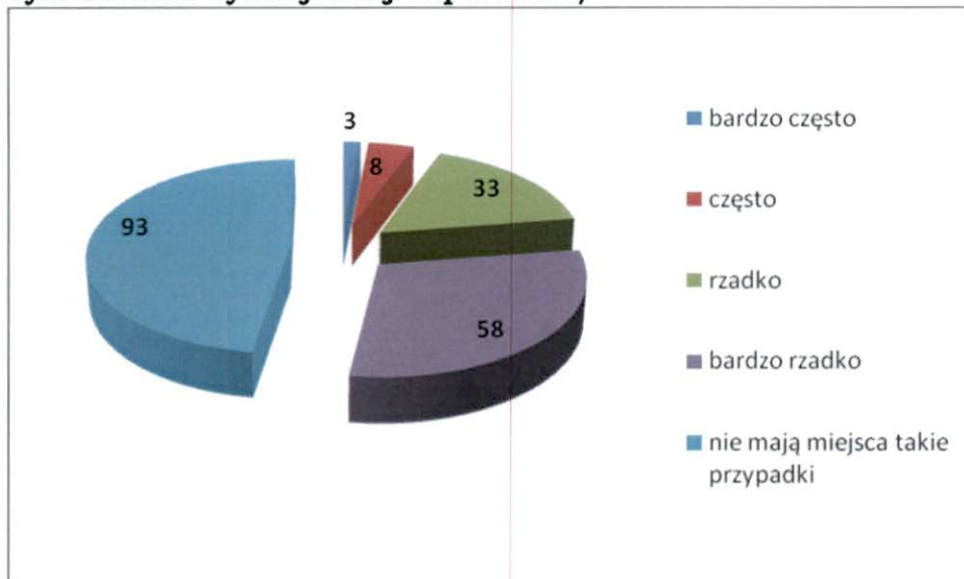
Aż 75% uczestników badania nie chciałoby brać udziału w zajęciach dotyczących tematyki przemocy.

15. Co według Ciebie, stanowi największy problem w relacjach rodziców z dziećmi? (można było zaznaczyć kilka odpowiedzi)



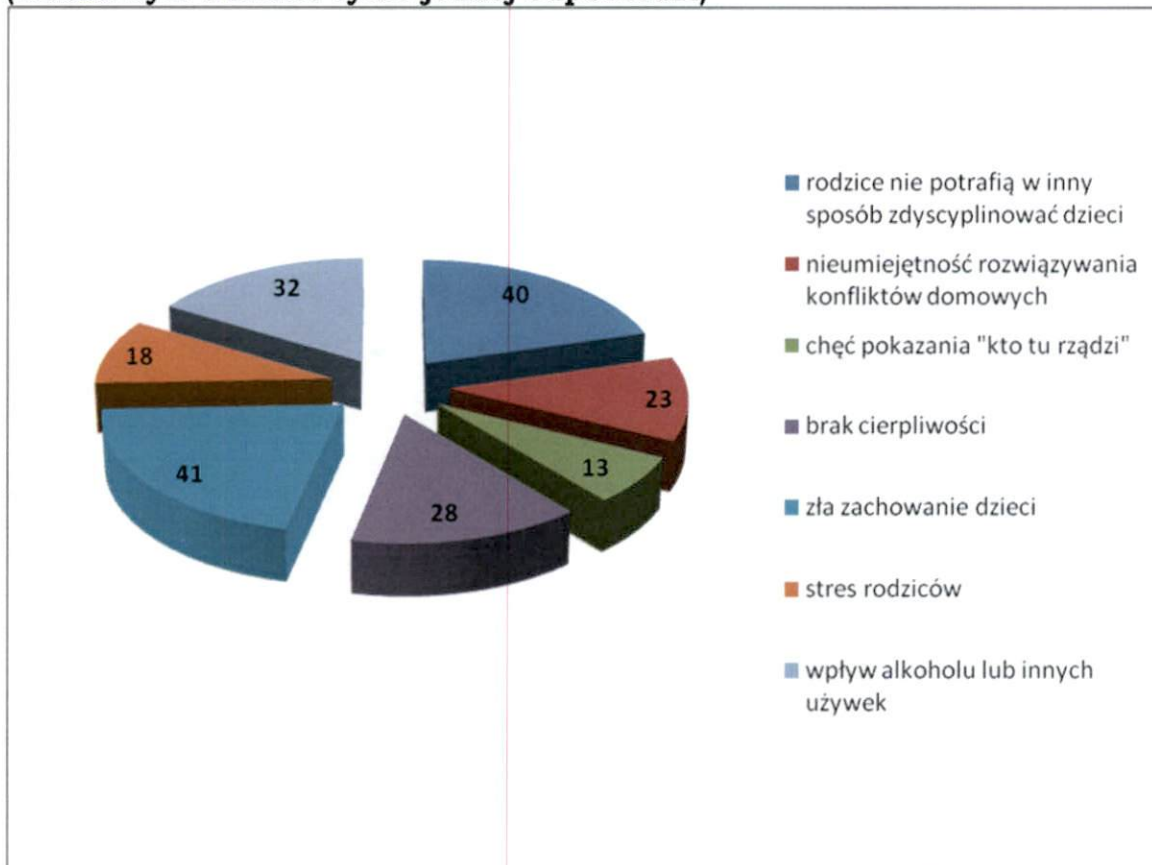
Dzieci i młodzież uważają, że największy problem w relacjach dzieci-rodzice wynika z faktu, że dzieci nie słuchają swoich rodziców, a także z braku czasu rodziców dla swoich dzieci. Pojawia się jednak pytanie czy wskazane odpowiedzi to wynik przemyśleń dzieci, czy też tego co słyszą w wypowiedziach rodziców i innych dorosłych.

16. Nie od dziś wiadomo, że wychowanie dzieci jest trudnym zadaniem. Często zdarza się, że rodzice „zmuszeni są” niekiedy „wybuchnąć” i poskromić swoje pociechy. Jak często takie przypadki mają miejsce w Twojej rodzinie? (można było udzielić tylko jednej odpowiedzi)



93 osób na 195 dzieci deklaruje, że przytoczone sytuacje nie mają miejsca w ich domach – być może deklaracja ta wynika z postawy lojalności w stosunku do rodzica.

17. Co według Ciebie powoduje przypadki agresji rodziców wobec dzieci? (można było udzielić tylko jednej odpowiedzi)

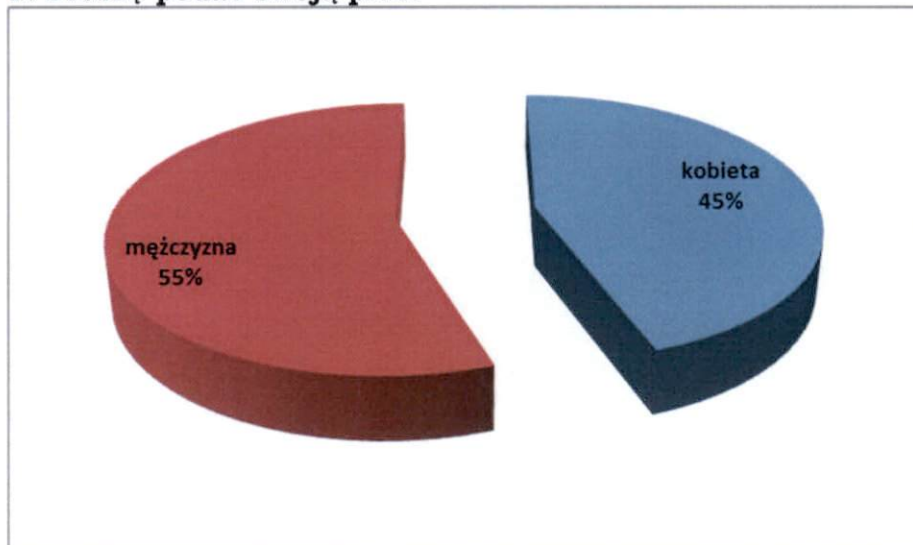


Przyczyny agresji rodziców dzieci upatrują w ich złym zachowaniu oraz w tym, że rodzice nie potrafią w inny sposób zdyscyplinować swoich pociech. Podobnie, jak w pytaniu 15 nasuwa się wątpliwość, co jest efektem przemyśleń dzieci, a co argumentacją przytaczaną przez rodziców.

W kategorii wiekowej **od 17 do 19 lat wzięło udział 311 osób**. Jednocześnie 181 ankiet zostało wypełnionych nieprawidłowo ze względu na nie zastosowanie się osób badanych do wskazanych w ankietach poleceń.

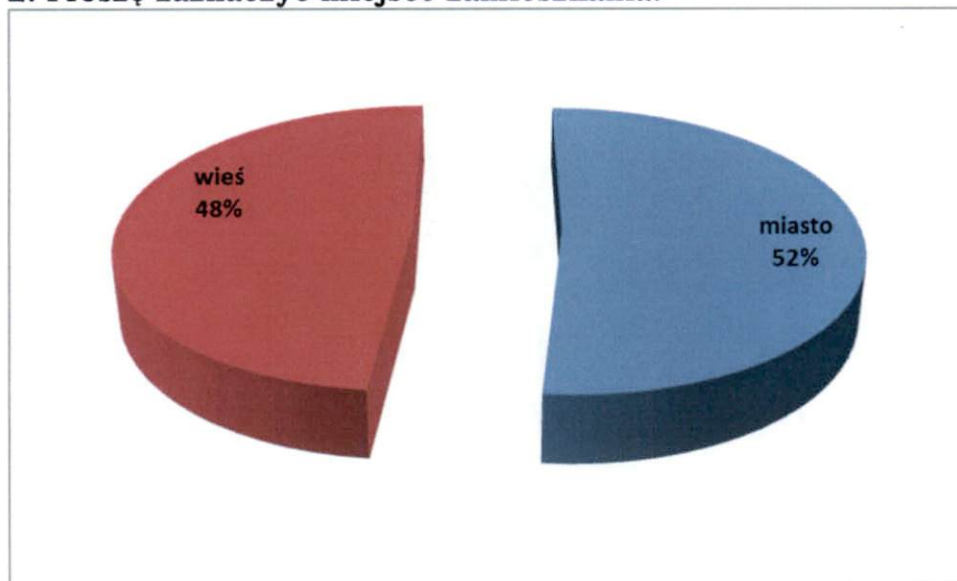
W związku z powyższym analizie zostały poddane 130 ankiety.

1. Proszę podać swoją płeć:



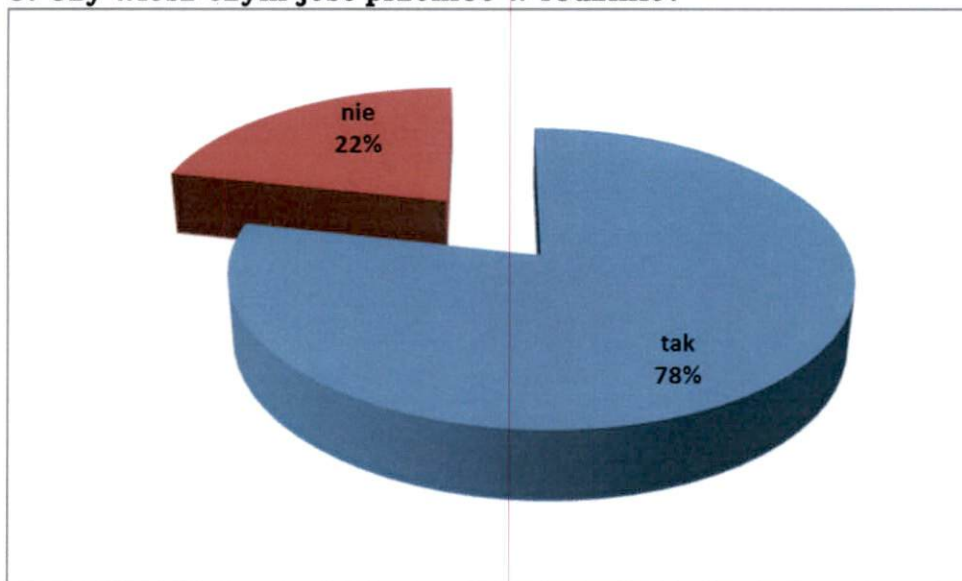
Liczba kobiet i mężczyzn biorących udział w badaniu była do siebie bardzo zbliżona.

2. Proszę zaznaczyć miejsce zamieszkania:



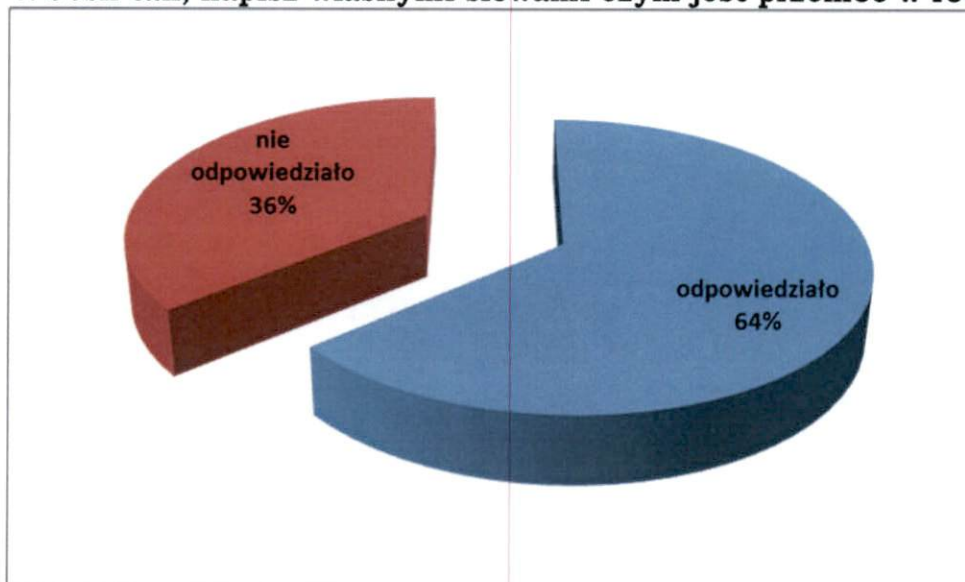
Zarówno liczba mieszkańców wsi jak i miasta biorących udział w badaniach była również zbliżona.

3. Czy wiesz czym jest przemoc w rodzinie?



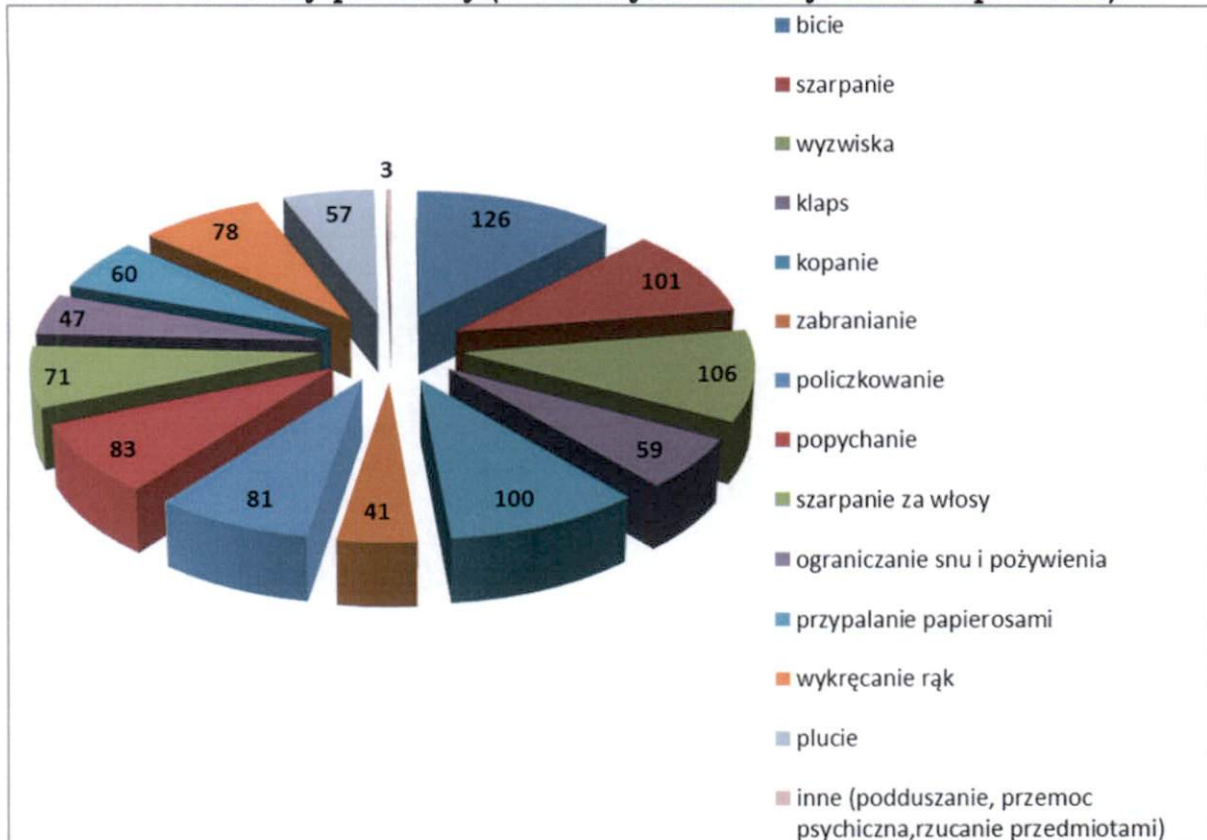
Z powyższego wykresu wynika, iż młodzież w wieku 17 -19 lat deklaruje, iż posiada należytą wiedzę dotyczącą tego, czym jest przemoc w rodzinie.

4. Jeśli tak, napisz własnymi słowami czym jest przemoc w rodzinie.



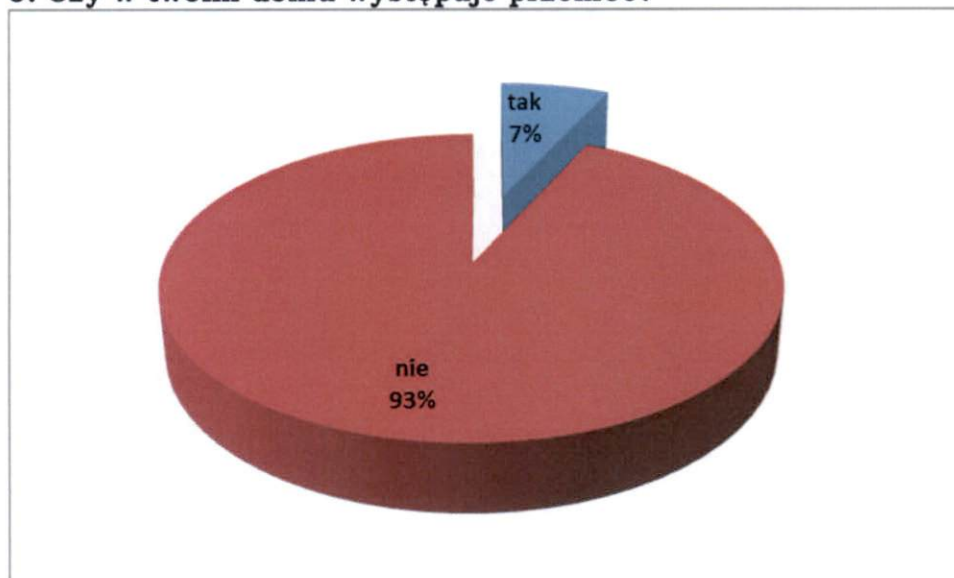
64% ankietowanych potrafiło swoimi słowami wyjaśnić zjawisko przemocy, gdzie za najczęstszą formę przemocy podawali znęcanie się psychiczne i fizyczne nad członkiem rodziny, co będzie miało swoje odzwierciedlenie w kolejnym wykresie.

5. Jakie znasz formy przemocy (można było zaznaczyć kilka odpowiedzi)?



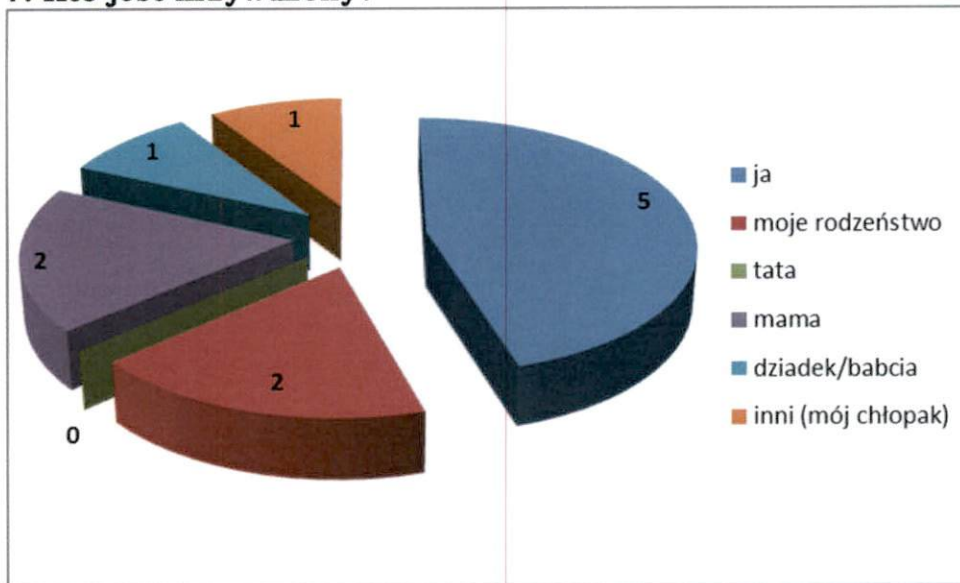
126 osób ze 130 badanych wyróżniło na pierwszym miejscu „bicie” jako główną formę przemocy fizycznej w rodzinie. Wysoko uplasowały się także takie formy przemocy fizycznej jak: „szarpanie” – 101 głosów i „kopanie” – 100 głosów. Należy również zwrócić uwagę, iż na drugim miejscu młodzież (106 osób) wymieniła „wyzwiska” jako formę przemocy psychicznej, co może świadczyć o dużej świadomości młodzieży w tym temacie. Natomiast 3% z pośród badanej grupy wskazało inne formy przemocy takie jak np. podduszanie czy rzucanie w różnymi przedmiotami.

6. Czy w twoim domu występuje przemoc?



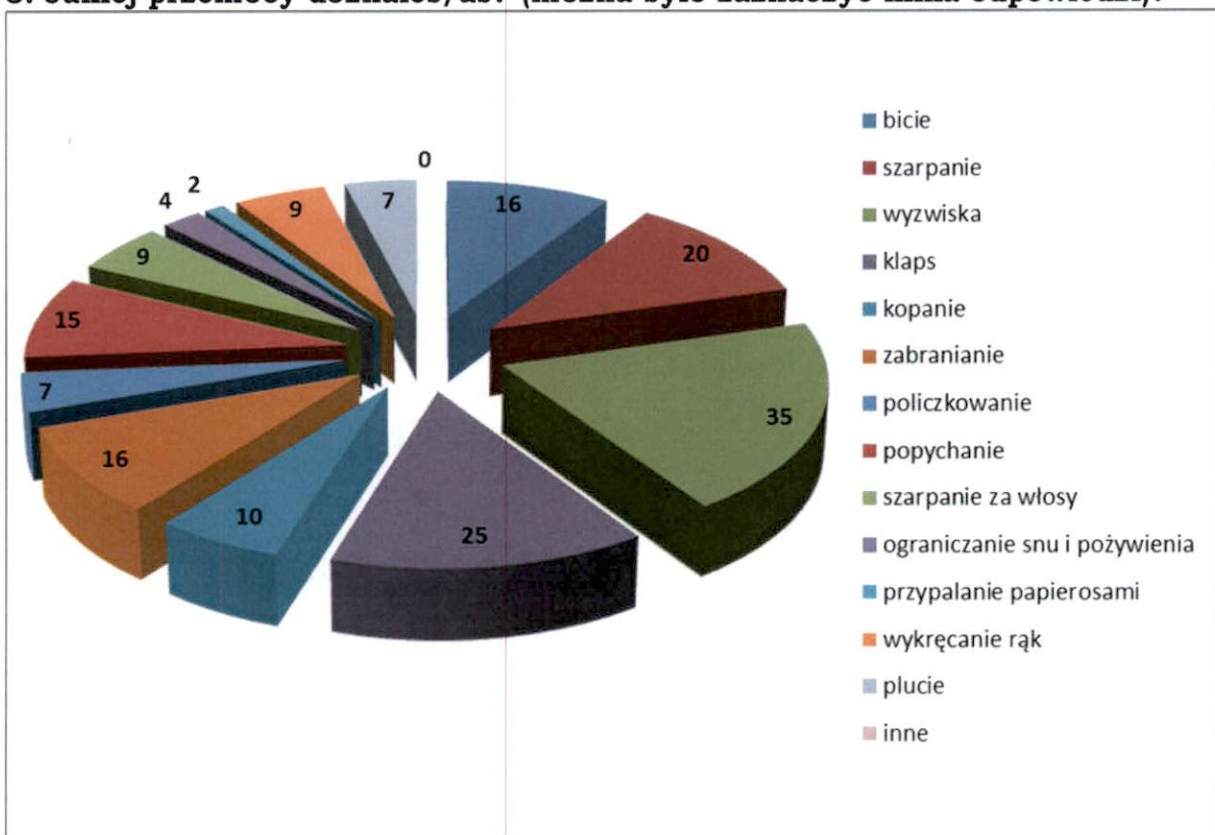
Tylko 7% młodych ludzi odpowiedziało, iż w ich domach występuje zjawisko przemocy, a u 93% badanych ten problem w rodzinie nie występuje.

7. Kto jest krzywdzony?



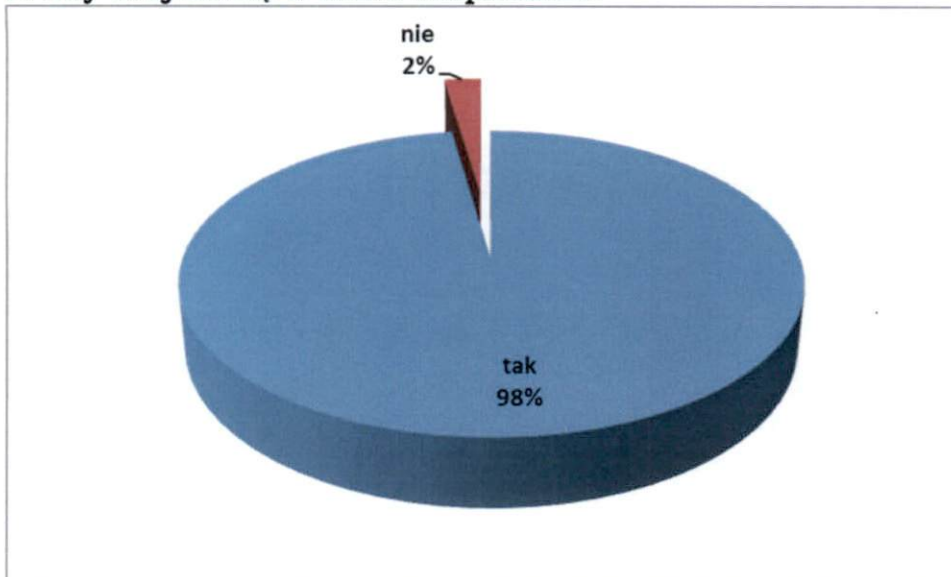
Ankietowani wskazywali najczęściej na siebie, jako na osobę doznającą krzywdy. Na drugim miejscu młodzież wytypowała rodzeństwo oraz mamę jako te osoby, które są krzywdzone. Należy zwrócić uwagę, że żadne z badanych osób nie wskazało ojca jako tę osobę, która jest krzywdzona.

8. Jakiej przemocy doznałeś/aś? (można było zaznaczyć kilka odpowiedzi)?



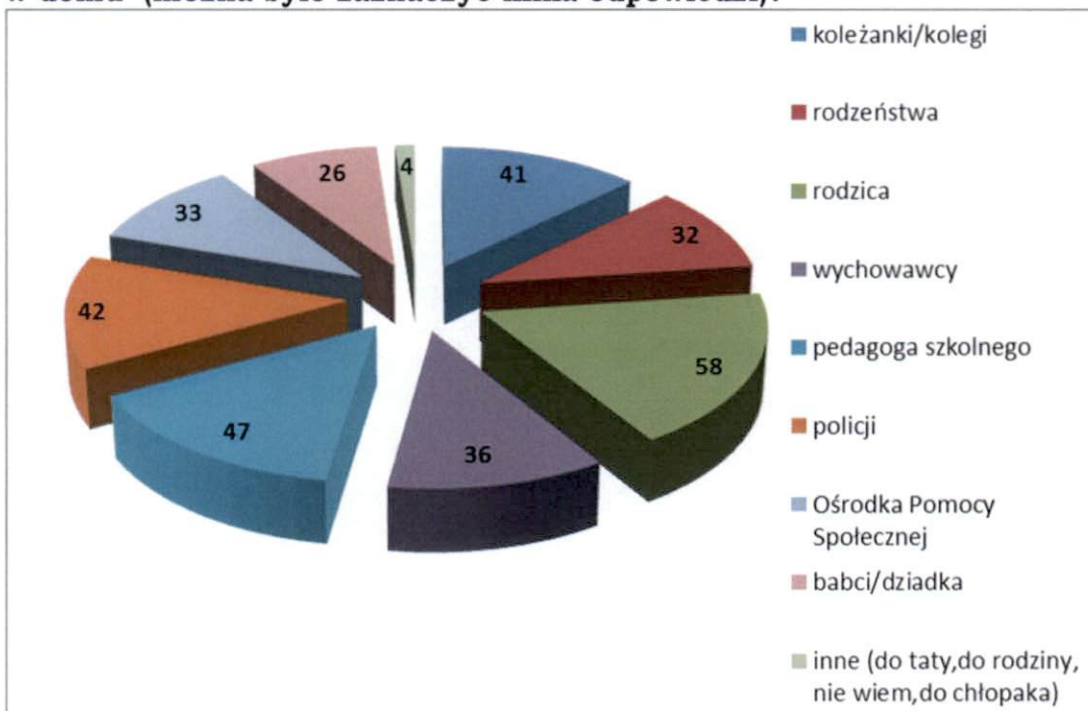
Powyższy wykres wskazuje, iż osoby badane, które doświadczyły przemocy najczęściej wskazywały „wyzwiska” – 35 osób (podobnie jak grupa badanych dzieci w wieku od 14 -16 lat, tam „wyzwiska” wskazało 40 osób), 25 osób zaznaczyło, iż doznało „klapsów”, a 20 osób ze 130 badanych, iż doznało „szarpnięcia”. Wyniki te mogą sugerować, iż młodzież częściej doznaje przemocy psychicznej lub, że łatwiej się do niej przyznać niż do przemocy fizycznej. Młodym ludziom często jest się trudno przyznać, że doświadczają przemocy w rodzinie (różnica pomiędzy pytaniem 6, a pytaniem 8).

9. Czy czujesz się w domu bezpiecznie?



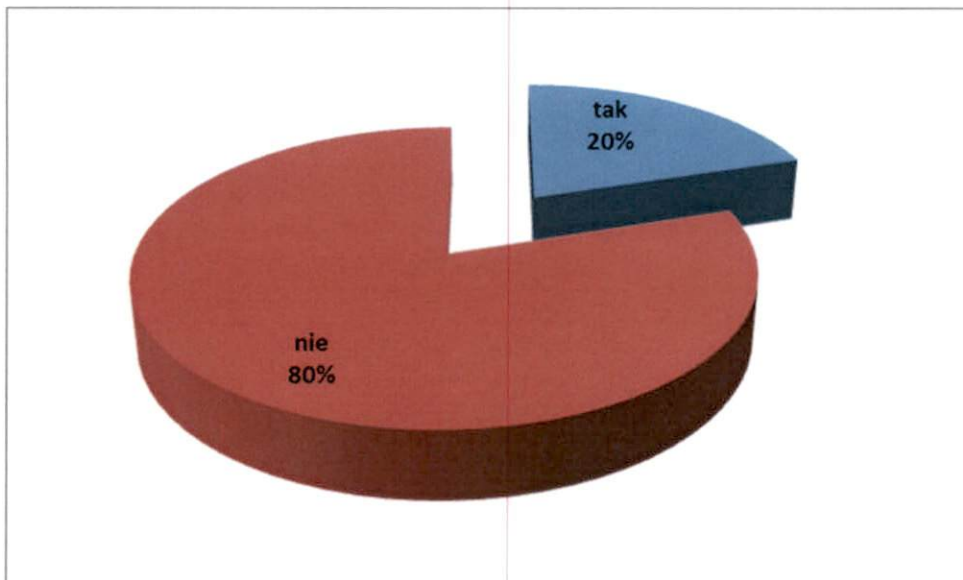
Aż 98% badanych - to jest 127 osób ze 130 badanej młodzieży deklaruje, iż w domu rodzinnym czuje się bezpiecznie.

10. Do kogo mógłbyś/mogłabyś się zwrócić o pomoc, gdy doznasz przemocy w domu (można było zaznaczyć kilka odpowiedzi)?



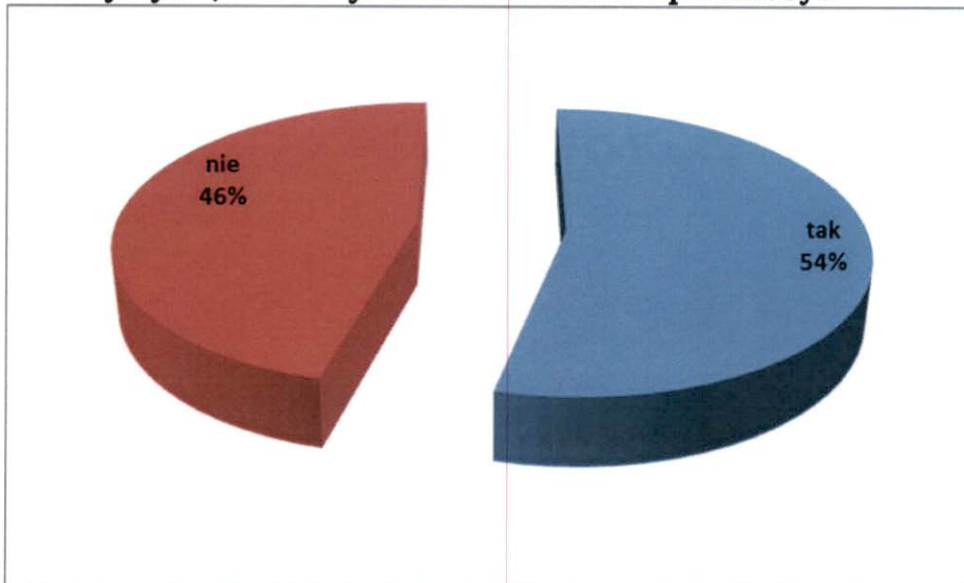
Przedstawiony wykres wskazuje, iż młodzież w wieku 17 – 19 lat doznająca przemocy domowej najczęściej zwraca się po pomoc do jednego z rodziców – to jest 58 osób ze 130 badanych. Kolejnymi osobami, do których najchętniej zwróciliby się o pomoc badani są: pedagog szkolny – 47 osób, policja – 42 osoby, 41 osób zwróciłoby się o pomoc do koleżanki lub kolegi, a 36 osób do wychowawcy. Najrzadziej badani o pomoc zwróciliby się do babci i dziadka – tylko 26 badanych.

11. Czy znasz kogoś ze swoich kolegów lub koleżanek, którzy są ofiarami przemocy w rodzinie/podejrzewasz, że mogą być ofiarami przemocy w rodzinie?



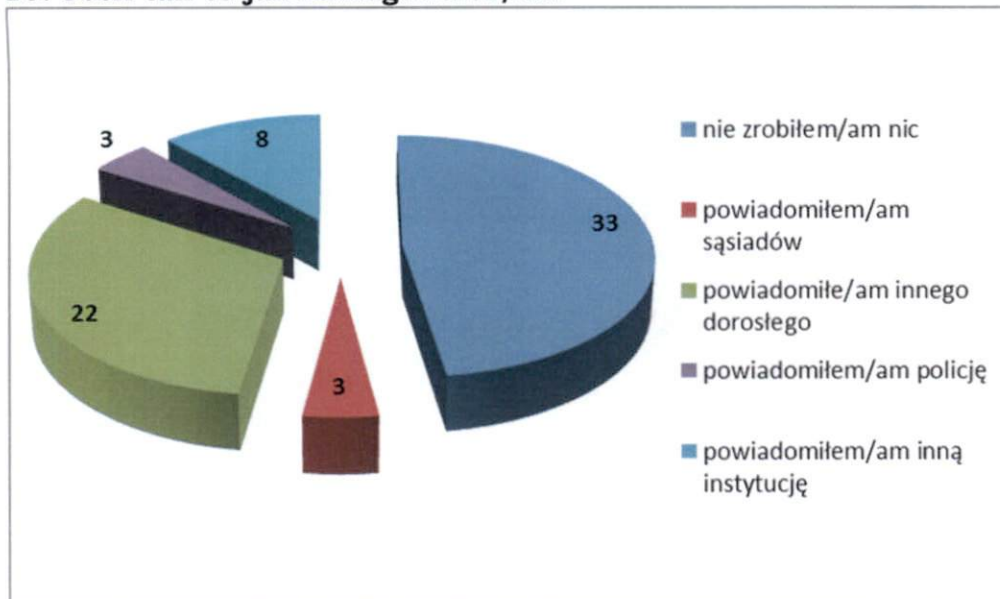
80% osób ankietowanych twierdzi, że nie zna ofiar przemocy, ani nie podejrzewa kto mógłby nią być.

12. Czy byłeś/aś kiedykolwiek świadkiem przemocy?



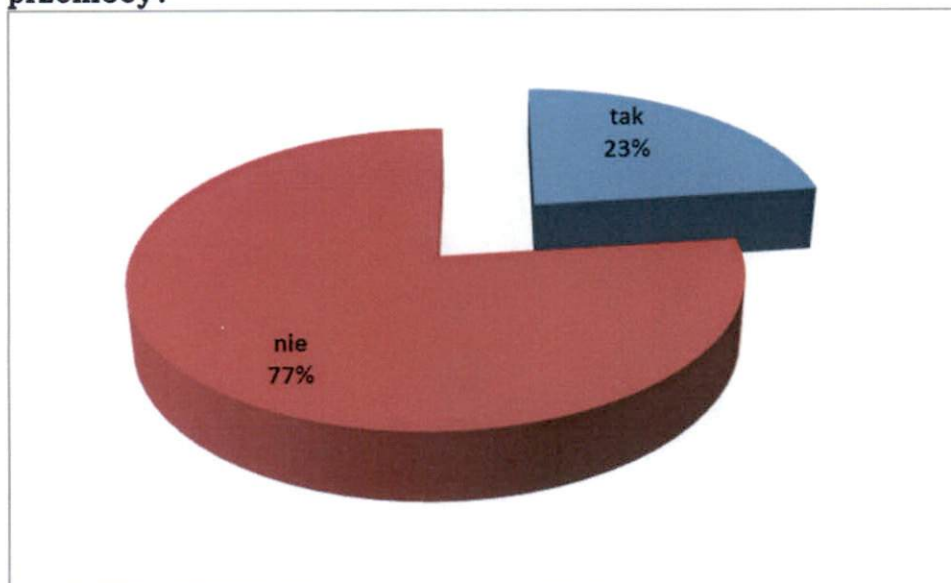
Mimo, iż zdecydowana większość badanej młodzieży tj. 80% twierdzi, że nie zna żadnej ofiary przemocy i nie podejrzewa również kto mógłby nią być, to 54% tej samej młodzieży wskazuje, iż było świadkiem przemocy.

13. Jeśli tak to jak zareagowałeś/aś?



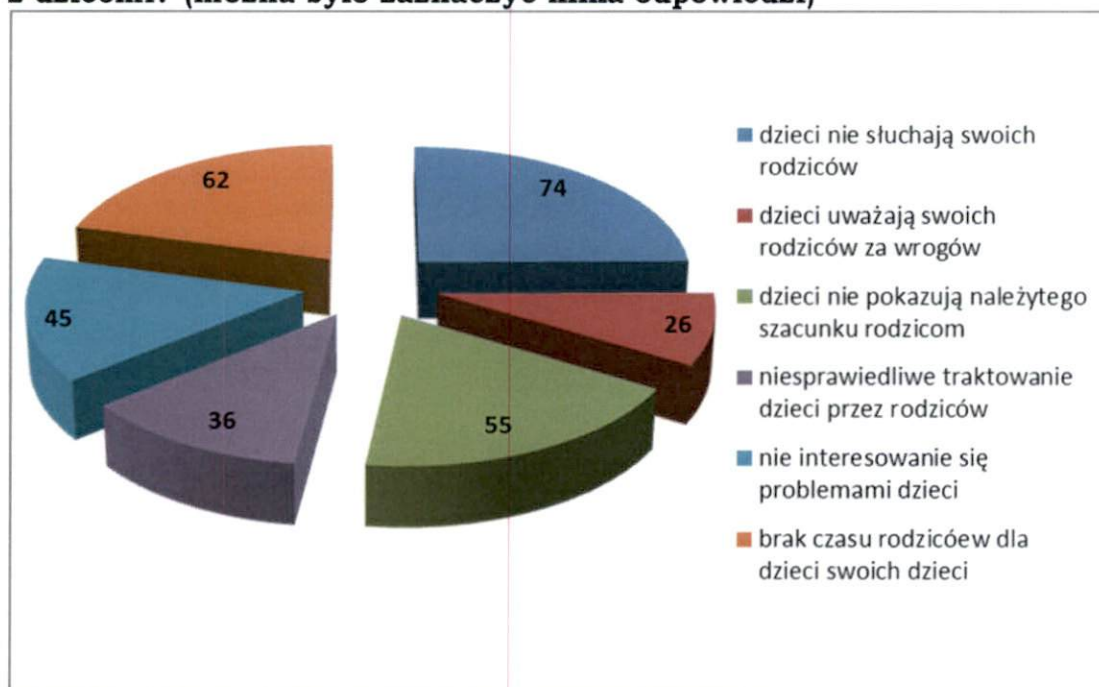
Na pytanie dotyczące reakcji badanego na przemoc wynika, iż 33 osoby spośród 130 badanych prezentuje postawę bierną wobec aktu przemoc, czyli nie zrobiłaby nic gdyby była świadkiem przemoc. 22 osoby powiadomiłyby osobę dorosłą lub rodzica. Tylko 3 osoby w wieku 17 -19 lat poinformowałyby policję.

14. Czy chciałbyś/chciałabyś uczestniczyć w zajęciach dotyczących tematyki przemoc?



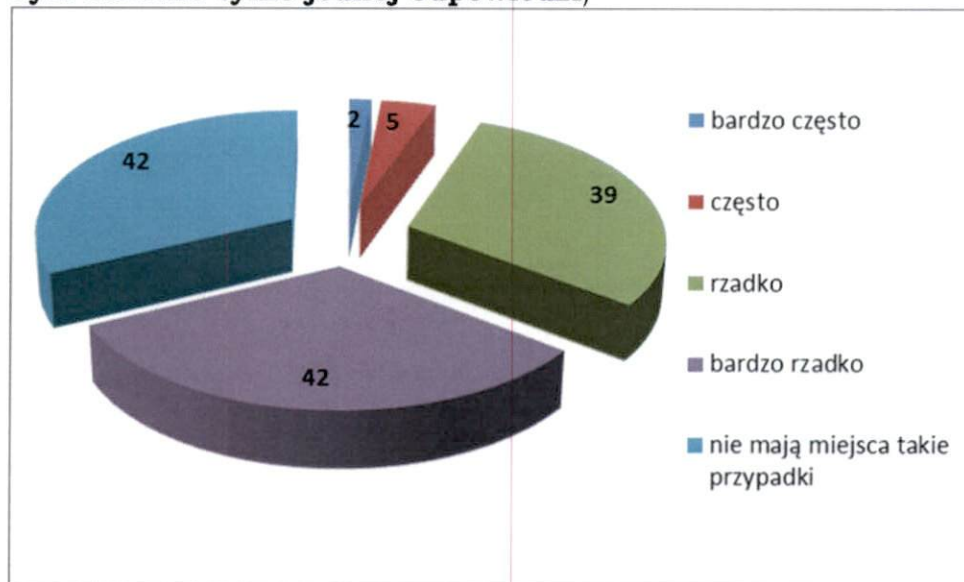
100 osób ze 130 badanych czyli ponad 70% młodzieży nie chciałoby brać udziału w zajęciach dotyczących tematyki przemoc. Należy zadać sobie pytanie co jest przyczyną tak małego zainteresowania młodzieży problematyką przemoc. Czy jest to obojętność młodych ludzi wobec problemu przemoc, czy niechęć poszerzenia wiedzy, a może znieczulica młodzieży wobec ludzkiej krzywdy.

15. Co według Ciebie, stanowi największy problem w relacjach rodziców z dziećmi? (można było zaznaczyć kilka odpowiedzi)



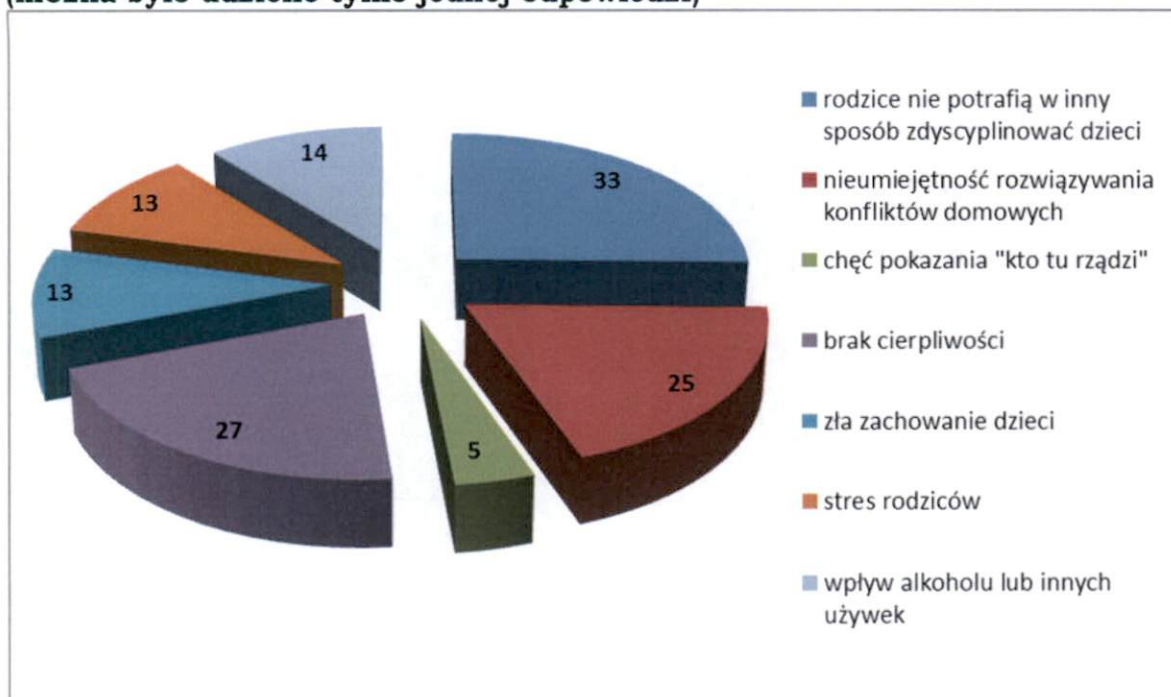
W badanej grupie wiekowej 17-19 lat tak jak i w grupie wiekowej 14 – 16 lat młodzież za największy problem w relacjach rodziców i dzieci wymienia fakt, iż dzieci nie słuchają swoich rodziców – 74 osoby na 130 badanych oraz brak czasu rodziców dla swoich dzieci – 62 osoby.

16. Nie od dziś wiadomo, że wychowanie dzieci jest trudnym zadaniem. Często zdarza się, że rodzice „zmuszeni są” niekiedy „wybuchnąć” i poskromić swoje pocięchy. Jak często takie przypadki mają miejsce w Twojej rodzinie? (można było udzielić tylko jednej odpowiedzi)



42 osoby na 130 twierdzą, że przypadki związane z tzw. wybuchem gniewu u rodziców nie mają miejsca w ich domach lub zdarzają się bardzo rzadko. Tylko 2 osoby podały, że takie sytuacje w ich rodzinach zdarzają się bardzo często.

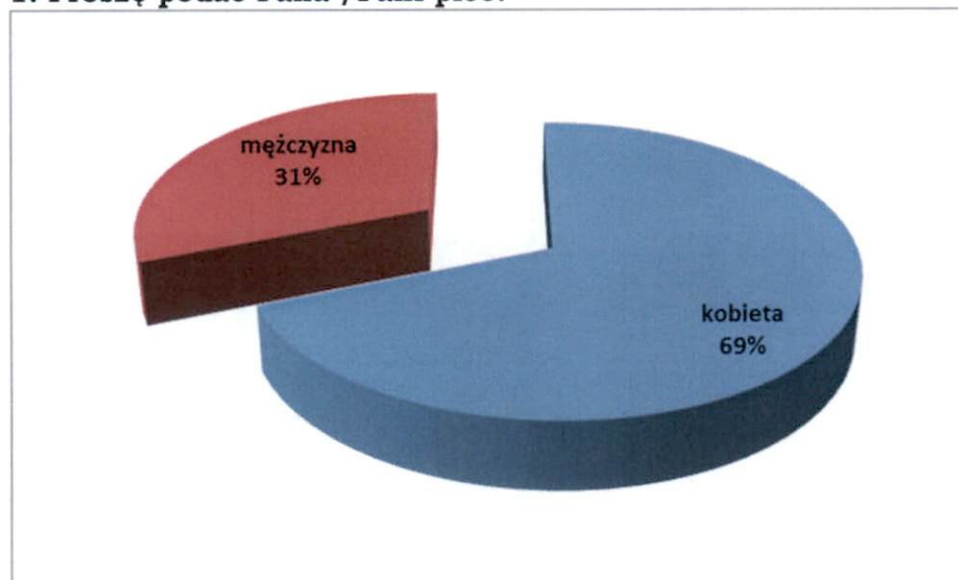
**17. Co według Ciebie powoduje przypadki agresji rodziców wobec dzieci?
(można było udzielić tylko jednej odpowiedzi)**



33 osoby z pośród badanej młodzieży, uważa, iż za przypadki agresji rodziców odpowiada brak znajomości metod wychowawczych, czyli rodzice nie potrafią w inny sposób zdyscyplinować swoich dzieci. 27 młodych ludzi uważa, iż powodem agresji rodziców wobec dzieci jest także brak cierpliwości rodziców. Dla 25 badanych powodem agresji rodziców może być także nieumiejętność rozwiązywania konfliktów domowych.

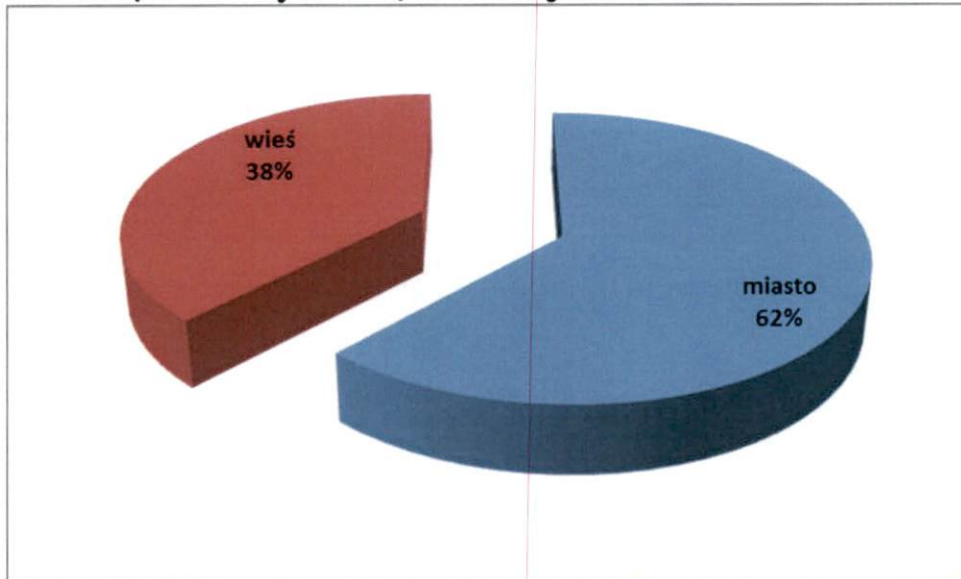
W kategorii wiekowej **od 18 do 75 lat wzięło udział 100 mieszkańców gminy Sępólno Krajeńskie**. Wszystkie ankiety zostały prawidłowo wypełnione.
Analizie zostało poddanych 100 ankiet.

1. Proszę podać Pana /Pani płeć:




Wśród osób poddanych badaniu przewagę stanowiły kobiety – 69%.

2. Proszę zaznaczyć Pana/Pani miejsce zamieszkania:



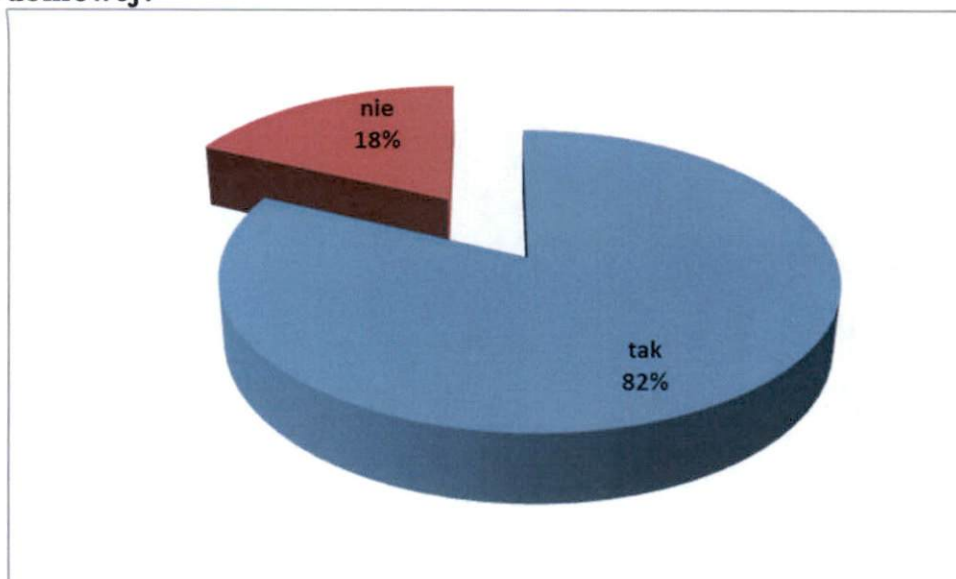
Wśród ankietowanych biorących udział w badaniu przeważały osoby z miasta – 62%.

3. Proszę zaznaczyć Pana/ Pani wiek:



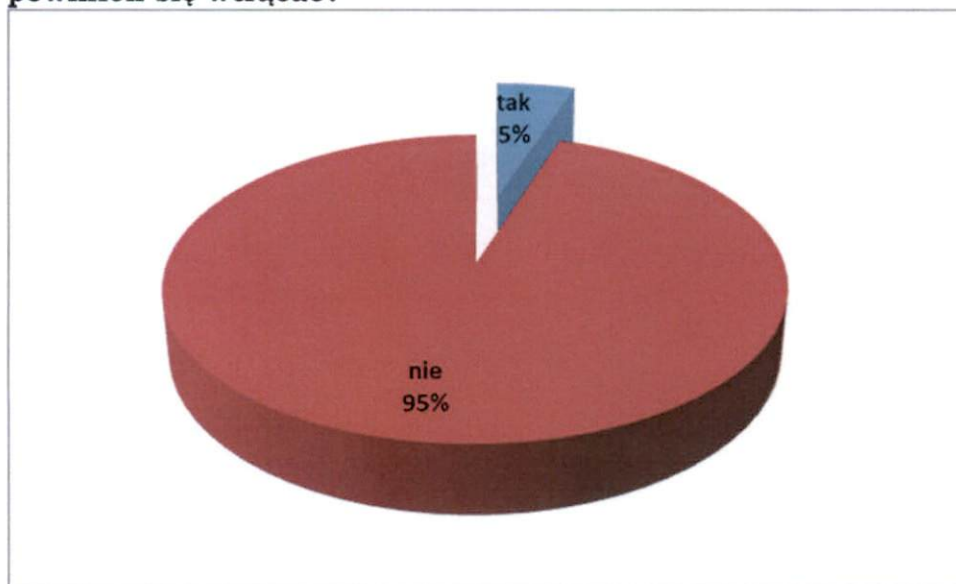
Największą liczbę badanych stanowiły osoby w wieku od 26-35 lat – 34 osoby. Drugą grupą były osoby w wieku 36-45 lat tj. 27 osób. Najmniejszą grupę stanowiły osoby w wieku 66-75 lat.

4. Czy Pana/Pani zdaniem w naszej gminie występuje zjawisko przemocy domowej?



82% ankietowanych uważa, że w naszej gminie występuje zjawisko przemocy domowej.

5. Czy Pana/Pani zdaniem przemoc w rodzinie to sprawa prywatna, nikt nie powinien się wtrącać?



Zdecydowana większość spośród osób poddanych badaniu ankietowemu uważa, że zjawisko przemocy nie powinno być sprawą prywatną i należy je nagłośnić. Tylko 5% osób badanych uważa, że przemoc jest sprawą prywatną każdego człowieka i nikt nie powinien się wtrącać do cudzego życia.