

## 20. Załącznik 5

### 20.1. Wzór ankiety

Szanowni Państwo,

trwają pracę nad Lokalnym Programem Rewitalizacji dla gminy Sępólno Krajeńskie na lata 2016-2023. Istotnym dla podjęcia właściwych działań jest poznanie rzeczywistych potrzeb i oczekiwań mieszkańców. Zwracamy się zatem do Państwa z prośbą o wypełnienie krótkiej i anonimowej ankiety, która pozwoli nam poznać Państwa opinie na temat możliwości rozwoju Gminy, problemów lokalnych oraz obszarów wymagających wsparcia.

#### KWESTIONARIUSZ ANKIETY

1. Proszę ocenić ogólny stan społeczno-gospodarczy poszczególnych obszarów. Odpowiedź proszę zaznaczyć znakiem „X” w odpowiedniej kolumnie:

	bardzo zły	zły	przeciętny	dobry	bardzo dobry	nie wiem
Miasto Sępólno Krajeńskie						
Sołectwo Dziechowo						
Sołectwo Iłowo						
Sołectwo Jazdrowo						
Sołectwo Kawle						
Sołectwo Komierowo						
Sołectwo Lutowo						
Sołectwo Lutówko						
Sołectwo Niechorz						
Sołectwo Piaseczno						
Sołectwo Radońsk						
Sołectwo Sikorz						
Sołectwo Skarpa						
Sołectwo Świdwie						
Sołectwo Teklanowo						
Sołectwo Trzciany						
Sołectwo Wałdowo						
Sołectwo Wałdówko						
Sołectwo Wilkowo						
Sołectwo Wiśniewa						
Sołectwo Wiśniewka						
Sołectwo Włóścibórz						
Sołectwo Wysoka Krajeńska						
Sołectwo Zalesie						
Sołectwo Zboże						

2. Proszę ocenić skalę występowania poszczególnych problemów w Pana(i) sołectwie. Odpowiedź proszę zaznaczyć znakiem „X” w odpowiedniej kolumnie::

	bardzo mała	mała	przeciętna	duża	bardzo duża	nie wiem
1. degradacja środowiska, zanieczyszczenie powietrza, wód, gleby itp.						
2. zły stan techniczny budynków mieszkalnych						
3. zły stan techniczny budynków użyteczności publicznej						
4. wysoki poziom bezrobocia						
5. niskie dochody mieszkańców, ubóstwo						
6. niski poziom bezpieczeństwa						
7. duże natężenie problemów społecznych, w tym szczególnie przemoc w rodzinie, alkoholizm itp.						
8. niski poziom edukacji na poziomie podstawowym i gimnazjalnym						
9. niski poziom edukacji na poziomie ponadgimnazjalnym						
10. niski poziom przedsiębiorczości, mała liczba przedsiębiorstw, brak miejsc pracy, brak wsparcia dla przedsiębiorców						
11. słaba oferta kulturalno-rozrywkowa,						
12. słaba oferta sportowo-rekreacyjna						
13. mała liczba obiektów ochrony zdrowia, słaby dostęp do usług medycznych						
14. słaba komunikacja wewnątrz gminy						
15. słaba infrastruktura transportowa, zły stan techniczny dróg, brak parkingów itp.						
16. niska jakość terenów publicznych, terenów zielonych, skwerów, miejsca rekreacyjne i wypoczynkowe						
17. niski poziom aktywności społecznej mieszkańców, mała liczba organizacji pozarządowych, stowarzyszeń klubów sportowych itp.						
18. słabo rozwinięta baza turystyczna						

3. Jakie negatywne zjawiska występują na terenie Pani/Pana miejsca zamieszkania? Proszę podać negatywne zjawisko oraz lokalizację jego występowania.

---

---

---

---

---

---

4. Jakie działania powinny zostać podjęte przez władze Gminy w celu eliminacji/ ograniczenia negatywnych zjawisk na terenie Pani/Pana miejsca zamieszkania? Proszę podać swoją propozycję działania oraz miejsce jego realizacji (przykład: „budowa domu sąsiedzkiego w miejscowości ... przy ulicy...”, „zagospodarowanie opuszczonego obiektu w miejscowości ... przy ulicy...”)

---

---

---

---

---

---

5. Na jakich obszarach gminy działania z zakresu wsparcia rozwoju społecznego (np. ograniczenie ubóstwa, wsparcie ubogich rodzin, walka z patologiami społecznymi) są najbardziej potrzebne? Można wskazać maksymalnie trzy propozycje:

- a) Miasto Sępólno  
Krajeńskie
- b) Sołectwo  
Dziechowo
- c) Sołectwo Łtowo
- d) Sołectwo  
Jazdrowo
- e) Sołectwo Kawle
- f) Sołectwo  
Komierowo
- g) Sołectwo  
Lutowo
- h) Sołectwo  
Lutówko
- i) Sołectwo  
Niechorz

- j) Sołectwo  
Piaseczno
- k) Sołectwo  
Radońsk
- l) Sołectwo Sikorz
- m) Sołectwo Skarpa
- n) Sołectwo  
Świdwie
- o) Sołectwo  
Teklanowo
- p) Sołectwo  
Trzciany
- q) Sołectwo  
Wałdowo
- r) Sołectwo  
Wałdówko
- s) Sołectwo  
Wilkowo
- t) Sołectwo  
Wiśniewa
- u) Sołectwo  
Wiśniewka
- v) Sołectwo  
Włóścibórz
- w) Sołectwo  
Wysoka  
Krajeńska
- x) Sołectwo Zalesie
- y) Sołectwo Zboże

6. Na jakich obszarach gminy działania z zakresu wsparcia rozwoju **gospodarczego** (np. wzrostu produkcji, zmniejszenie bezrobocia, zwiększenie liczby przedsiębiorstw) są najbardziej potrzebne? Można wskazać maksymalnie trzy propozycje:

- a) Miasto Sępólno  
Krajeńskie
- b) Sołectwo  
Dziechowo
- c) Sołectwo Łtowo
- d) Sołectwo  
Jazdrowo
- e) Sołectwo Kawle
- f) Sołectwo  
Komierowo
- g) Sołectwo  
Lutowo
- h) Sołectwo  
Lutówko
- i) Sołectwo  
Niechorz
- j) Sołectwo  
Piaseczno
- k) Sołectwo  
Radońsk
- l) Sołectwo Sikorz
- m) Sołectwo Skarpa
- n) Sołectwo  
Świdwie
- o) Sołectwo  
Teklanowo
- p) Sołectwo  
Trzciany
- q) Sołectwo  
Wałdowo
- r) Sołectwo  
Wałdówko
- s) Sołectwo  
Wilkowo
- t) Sołectwo  
Wiśniewa
- u) Sołectwo  
Wiśniewka
- v) Sołectwo  
Włóścibórz
- w) Sołectwo  
Wysoka  
Krajeńska

- x) Sołectwo Zalesie
- y) Sołectwo Zboże

7. Na jakich obszarach gminy działania z zakresu modernizacji lub budowy nowej infrastruktury (np. infrastruktury drogowej, tj. chodniki, ulice, parkingi; mieszkaniowej, tj. odnowienie elewacji budynków, dostosowanie budynków do potrzeb osób niepełnosprawnych) są najbardziej potrzebne? Można wskazać maksymalnie trzy obszary:
- a) Miasto Sępólno  
Krajeńskie
  - b) Sołectwo  
Dziechowo
  - c) Sołectwo Iłowo
  - d) Sołectwo  
Jazdrowo
  - e) Sołectwo Kawle
  - f) Sołectwo  
Komierowo
  - g) Sołectwo  
Lutowo
  - h) Sołectwo  
Lutówko
  - i) Sołectwo  
Niechorz
  - j) Sołectwo  
Piaseczno
  - k) Sołectwo  
Radońsk
  - l) Sołectwo Sikorz
  - m) Sołectwo Skarpa

<ul style="list-style-type: none"> <li>n) Sołectwo Świdwie</li> <li>o) Sołectwo Teklanowo</li> <li>p) Sołectwo Trzciany</li> <li>q) Sołectwo Wałdowo</li> <li>r) Sołectwo Wałdówko</li> <li>s) Sołectwo Wilkowo</li> <li>t) Sołectwo Wiśniewa</li> <li>u) Sołectwo Wiśniewka</li> <li>v) Sołectwo Włóscibórz</li> <li>w) Sołectwo Wysoka Krajeńska</li> <li>x) Sołectwo Zalesie</li> <li>y) Sołectwo Zboże</li> </ul>	
<p><b>8. Wiek</b></p> <p>_____</p> <p><b>9. Płeć</b></p> <ul style="list-style-type: none"> <li>a) Kobieta</li> <li>b) Mężczyzna</li> </ul> <p><b>10. Miejsce zamieszkania</b></p> <ul style="list-style-type: none"> <li>a) Miasto Sępólno Krajeńskie</li> <li>b) Sołectwo Dziechowo</li> <li>c) Sołectwo Iłowo</li> <li>d) Sołectwo Jazdrowo</li> <li>e) Sołectwo Kawle</li> <li>f) Sołectwo Komierowo</li> <li>g) Sołectwo Lutowo</li> <li>h) Sołectwo Lutówko</li> <li>i) Sołectwo Niechorz</li> </ul>	

- j) Sołectwo  
Piaseczno
- k) Sołectwo  
Radońsk
- l) Sołectwo Sikorz
- m) Sołectwo Skarpa
- n) Sołectwo  
Świdwie
- o) Sołectwo  
Teklanowo
- p) Sołectwo  
Trzciany
- q) Sołectwo  
Wałdowo
- r) Sołectwo  
Wałdówko
- s) Sołectwo  
Wilkowo
- t) Sołectwo  
Wiśniewa
- u) Sołectwo  
Wiśniewka
- v) Sołectwo  
Włóścibórz
- w) Sołectwo  
Wysoka  
Krajeńska
- x) Sołectwo Zalesie
- y) Sołectwo Zboże

*Dziękujemy za wypełnienie ankiety*



## 20.2. Wzór plakatu/ ulotek



### Lokalny Program Rewitalizacji dla gminy Sępólno Krajeńskie na lata 2016-2023

Szanowni Państwo,


Kończą się prace związane z opracowaniem Lokalnego Programu Rewitalizacji dla Gminy Sępólno Krajeńskie na lata 2016-2023.

Dokument przedstawia opis obszaru zdegradowanego i szczegółową diagnozę obszaru rewitalizacji, stworzoną na podstawie analizy zjawisk kryzysowych. Diagnoza zawarta w programie obejmuje analizę sfer: społecznej, gospodarczej, środowiskowej, przestrzenno-funkcjonalnej i technicznej.

W Dokumencie zaprezentowana została wizja stanu obszaru rewitalizacji oraz związane z nią cele, kierunki działań oraz planowane przedsięwzięcia rewitalizacyjne, które powinny stanowić realną szansę naprawy sytuacji kryzysowej.

Lokalny Program Rewitalizacji zawiera również opis mechanizmów komplementarności, partycypacji społecznej oraz systemu zarządzania i monitoringu programu rewitalizacji.

Działaniem kończącym prace nad tworzeniem dokumentu jest spotkanie informacyjne, które odbędzie się we wtorek 15 listopada 2016 r. godz. 17:00 w Centrum Aktywności Społecznej przy ul. Jeziornej 6 w Sępólnie Krajeńskim. Zapraszamy wszystkich zainteresowanych Lokalnym Programem Rewitalizacji do udziału w spotkaniu.



### 20.3. Scenariusz telefonicznego wywiadu pogłębionego TDI

1. Które obszary gminy (sołectwa) Pana/Pani zdaniem cechują się szczególną koncentracją występowania zjawisk kryzysowych (społeczne, gospodarcze, przestrzenno-funkcjonalne, środowiskowe, techniczne)? Z czego wynika ta sytuacja?
2. Jakie czynniki panujące w gminie wywierają negatywny wpływ zarówno na zdrowie fizyczne, jak i psychiczne lokalnej społeczności? Jak można zaradzić tym czynnikom?
3. Jakie czynniki są Pana (i) zdaniem największym źródłem problemu wykluczenia społecznego w gminie? Czy Pana/Pani zdaniem poziom funkcjonowania systemu opieki społecznej jest wystarczający? Jakie działania powinno się podjąć celem przeciwdziałania wykluczeniu społecznemu?
4. Czy baza oferty kulturowej i sportowo – rekreacyjnej w gminie jest wystarczająca, a jeśli nie, to jakie elementy należałoby do niej dodać?
5. Jakie są Pana(l) zdaniem największe niedogodności na terenie gminy? Gdzie występują? Czy infrastruktura gminy jest dostosowana do potrzeb osób starszych i niepełnosprawnych?
6. Proszę wskazać kierunek rozwoju, który powinny zostać podjęte w celu zapewnienia poprawy jakości życia w gminie.

20.4. Wzór plakatu na konkurs plastyczny



## Lokalny Program Rewitalizacji dla gminy Sępólno Krajeńskie na lata 2016-2023

Jesteś uczniem szkoły podstawowej z terenu gminy Sępólno Krajeńskie?  
Jeśli tak, zapraszamy do udziału  
w Konkursie plastycznym


Pod tytułem:

„GMINA SĘPÓLNO KRAJEŃSKIE PO REWITALIZACJI”

Celem konkursu jest wzmocnienie lokalnej tożsamości oraz kształtowanie od najmłodszych lat  
aktywnego społeczeństwa.

Termin składania prac do 17 października 2016 roku, prace należy złożyć do Urzędu Miejskiego  
przy ul. Kościuszki 11 w Sępólnie Krajeńskim. Najciekawsze prace zostaną nagrodzone!

Wszystkich zainteresowanych zapraszamy do wzięcia udziału w konkursie.

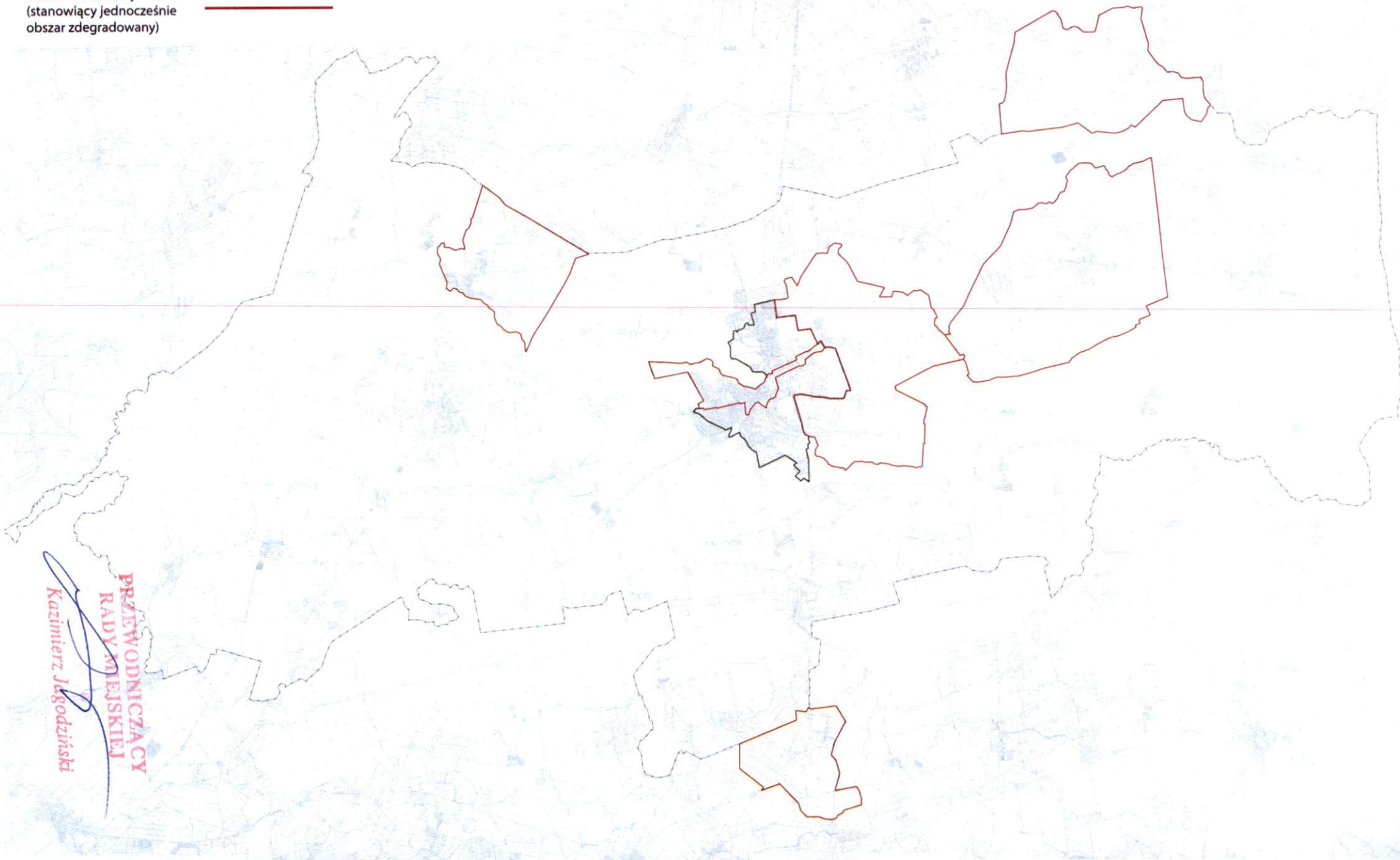


21. Załącznik 6 Mapa ewidencyjna

Gmina Sępólno Krajeńskie  
skala 1 : 5 000  
granice gminy

obszar zdegradowany

obszar rewitalizacji  
(stanowiący jednocześnie  
obszar zdegradowany)



**PRZEWODNICZĄCY  
RADY MIEJSKIEJ**  
*Kazimierz Jegodziński*