

Świadczenia 500+ przyznane na pierwsze dziecko

Udział rodzin otrzymujących świadczenie na pierwsze dziecko w relacji do ogółu rodzin otrzymujących świadczenie.

Liczba rodzin pobierające świadczenia na pierwsze dziecko	Liczba pozostałych rodzin	Wskaźnik

Liczba rodzin pobierające świadczenia na pierwsze dziecko

Liczba pozostałych rodzin

## INNE RODZAJE POMOCY I ŚWIADCZEŃ

WYSZCZEGÓLNIENIE		Rok 2017	Rok oceny	Prognoza 2019
<b>DODATKI MIESZKANIOWE</b>				
Liczba gospodarstw domowych	1	231	197	180
Kwota świadczeń w złotych	2	398 921	332 342	297 097
<b>DODATKI ENERGETYCZNE</b>				
Liczba gospodarstw domowych	3	65	58	55
Kwota świadczeń w złotych	4	8 425	6 854	5 765

## 5. Zasoby instytucjonalne pomocy i wsparcia

Mieszkanie Chronione funkcjonuje na podstawie art. 53 ustawy z dnia 12 marca 2004 r. o pomocy społecznej oraz Rozporządzenia Ministra Pracy i Polityki Społecznej z dnia 14 marca 2012 r. w sprawie mieszkań chronionych. Jest formą pomocy społecznej przygotowującą osoby tam przebywające, pod opieką specjalistów, do prowadzenia samodzielnego życia. Pomoc w formie pobytu w Mieszkanie Chronionym może zostać przyznana osobie, rodzinie, która ze względu na trudną sytuację życiową, wiek, niepełnosprawność lub chorobę potrzebuje wsparcia w funkcjonowaniu w codziennym życiu, ale nie wymaga usług w zakresie świadczonego przez jednostkę całodobowej opieki, w szczególności osobie z zaburzeniami psychicznymi.

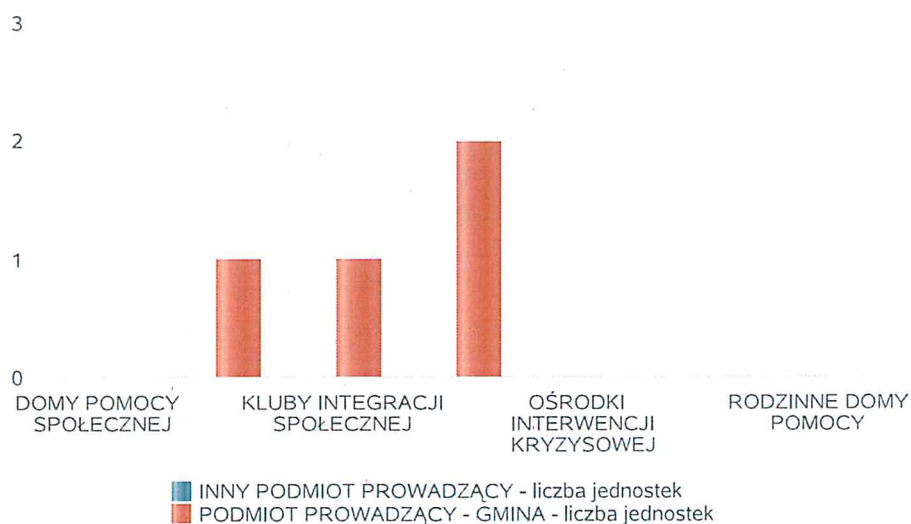
Zgodnie z zarządzeniem Nr Or. 0050.1.99.2014 Burmistrza Sępólna Krajeńskiego z dnia 14 października 2014 r. przekazano Ośrodkowi Pomocy Społecznej w Sępólnie Krajeńskim do bezpłatnego użytkowania lokal mieszkalny przy ul. Kościuszki 5/3 w Sępólnie Krajeńskim. W 2016 roku łącznie umieszczonych w mieszkaniu chronionym było 8 osób. W 2017 roku zarządzeniem Nr Or.0050.1.14.2017 Burmistrza Sępólna Krajeńskiego z dnia 14 lutego 2017 r. przekazano Ośrodkowi Pomocy Społecznej w Sępólnie Krajeńskim do bezpłatnego użytkowania lokal mieszkalny w Waldowie 137/9 z przeznaczeniem na mieszkanie chronione dla osób bez możliwości powrotu do ostatniego stałego miejsca zamieszkania. Pobyt w mieszkaniu chronionym ukierunkowany jest na intensywną pracę umożliwiającą osobie znajdującej się w trudnej sytuacji mieszkaniowej pokonanie problemu bezdomności. W/w mieszkaniu przewidziane jest dla 3 osób. W 2018 roku łącznie przebywało w mieszkaniach chronionych 8 osób.

W części dotyczącej jednostek specjalistycznego wsparcia uwzględniono Punkt Interwencji Kryzysowej, w kadrze Punktu Interwencji Kryzysowej wyszczególniono kancelarię prawną oraz osobę, która prowadzi własną działalność gospodarczą, z którymi podpisano umowy na świadczenie usług. Pozostali pracownicy są zatrudnieni w ramach umów-zleceń.

Liczba jednostek organizacyjnych pomocy i integracji społecznej o zasięgu lokalnym i o zasięgu ponadgminnym w podziale na instytucję prowadzącą w 2018 roku

Jednostka	INNY PODMIOT PROWADZĄCY - liczba jednostek	PODMIOT PROWADZĄCY - GMINA - liczba jednostek
DOMY POMOCY SPOŁECZNEJ	0	0
JEDNOSTKI SPECJALISTYCZNEGO PORADNICTWA	0	1
KLUBY INTEGRACJI SPOŁECZNEJ	0	1
MIESZKANIA CHRONIONE	0	2
OŚRODKI INTERWENCJI KRYZYSOWEJ	0	0
OŚRODKI WSPARCIA	0	0
RODZINNE DOMY POMOCY	0	0

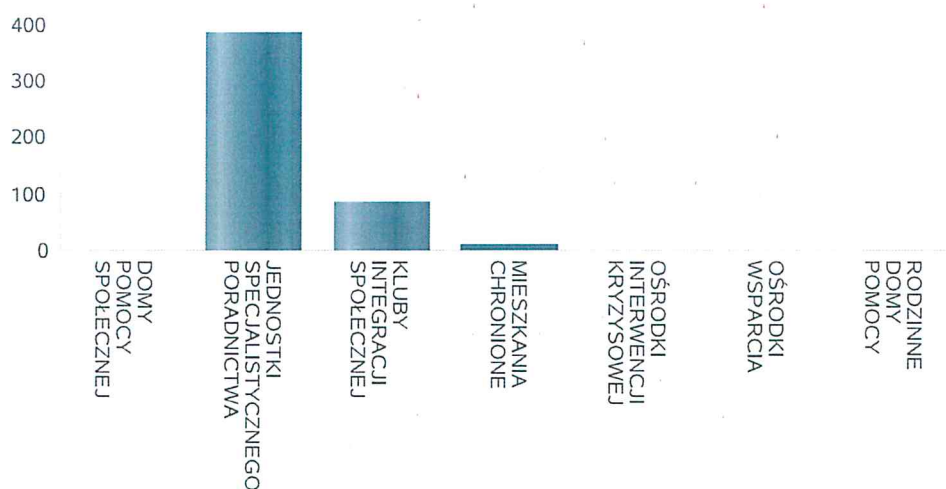
Liczba jednostek organizacyjnych pomocy i integracji społecznej



Liczba miejsc w jednostkach organizacyjnych pomocy i integracji społecznej o zasięgu lokalnym i o zasięgu ponadgminnym w 2018 roku.

Rodzaj placówki	
DOMY POMOCY SPOŁECZNEJ	0
JEDNOSTKI SPECJALISTYCZNEGO PORADNICTWA	385
KLUBY INTEGRACJI SPOŁECZNEJ	85
MIESZKANIA CHRONIONE	10
OŚRODKI INTERWENCJI KRYZYSOWEJ	0
OŚRODKI WSPARCIA	0
RODZINNE DOMY POMOCY	0

Liczba miejsc w jednostkach organizacyjnych pomocy i integracji społecznej o zasięgu lokalnym i o zasięgu ponadgminnym




100

---

Rozmieszczenie jednostek organizacyjnych pomocy i integracji społecznej o zasięgu lokalnym i o zasięgu ponadgminnym w 2018 roku .

Powiat	Ogółem	DOMY POMOCY SPOŁECZNEJ	JEDNOSTKI SPECJALISTYCZNEGO PORADNICTWA	KLUBY INTEGRACJI SPOŁECZNEJ	MIESZKANIA CHRONIONE	OŚRODKI INTERWENCJI KRYZYSOWEJ	OŚRODKI WSPARCIA	RODZINNE DOMY POMOCY
Powiat aleksandrowski	5	0	4	0	0	0	1	0
Powiat brodnicki	2	0	0	0	0	0	2	0
Powiat bydgoski	23	0	10	0	2	0	11	0
Powiat chełmiński	2	0	0	0	1	0	1	0
Powiat golubsko-dobrzyński	3	0	1	1	0	0	1	0
Powiat grudziądzki	10	0	5	2	0	0	3	0
Powiat inowrocławski (kujawsko-pomorskie)	13	0	4	1	1	0	7	0
Powiat lipnowski	4	0	2	0	0	0	2	0
Powiat m. Bydgoszcz	28	0	1	0	8	0	19	0
Powiat m. Grudziądz	8	0	1	0	0	0	7	0
Powiat m. Toruń	18	0	1	1	3	0	13	0
Powiat m. Włocławek	8	0	1	1	2	0	4	0
Powiat mogileński (kujawsko-pomorskie)	8	0	3	0	0	0	5	0
Powiat nakielski (kujawsko-pomorskie)	9	0	6	1	0	0	2	0
Powiat radziejowski	6	0	5	0	1	0	0	0
Powiat rypiński (kujawsko-pomorskie)	1	0	0	0	0	0	1	0
Powiat sępoleński (kujawsko-pomorskie)	12	0	4	2	2	0	4	0
Powiat toruński	2	0	0	1	0	0	1	0
Powiat tucholski (kujawsko-pomorskie)	11	0	3	5	0	0	3	0
Powiat wąbrzeski	8	0	6	0	1	0	1	0
Powiat włocławski	2	0	1	0	0	0	1	0
Powiat świecki (kujawsko-pomorskie)	15	0	6	0	1	0	8	0
Powiat żniński (kujawsko-pomorskie)	18	0	5	3	1	0	9	0





## ZASOBY INSTYTUCJONALNE POMOCY I WSPARCIA

WYSZCZEGÓLNIENIE		Rok 2017	Rok oceny	Prognoza 2019
<b>OŚRODKI WSPARCIA - OGÓŁEM</b>				
Liczba miejsc w placówkach ogółem	1	0	0	0
Liczba osób korzystających	2	0	0	0
Liczba osób oczekujących (wg stanu na 31 grudnia danego roku)	3	0	0	0
Liczba decyzji odmownych (wg stanu na 31 grudnia danego roku)	4	0	0	0
Kadra placówek - liczba osób zatrudnionych ogółem (wg stanu na 31 grudnia danego roku)	5	0	0	0
Roczny koszt prowadzenia i utrzymania placówek (w złotych)	6	0	0	0
<b>W TYM (z wierszy 1-6):</b>				
<b>ŚRODOWISKOWE DOMY SAMOPOMOCY</b>				
Liczba miejsc w placówkach ogółem	7	0	0	0
Liczba osób korzystających	8	0	0	0
Liczba osób umieszczonych	9	0	0	0
Liczba osób oczekujących (wg stanu na 31 grudnia danego roku)	10	0	0	0
Kadra placówek - liczba osób zatrudnionych ogółem (wg stanu na 31 grudnia danego roku)	11	0	0	0
Roczny koszt prowadzenia i utrzymania placówek (w złotych)	12	0	0	0
<b>DZIENNE DOMY POMOCY</b>				
Liczba miejsc w placówkach ogółem	13	0	0	0
Liczba osób korzystających	14	0	0	0
Liczba osób oczekujących (wg stanu na 31 grudnia danego roku)	15	0	0	0
Kadra placówek - liczba osób zatrudnionych ogółem (wg stanu na 31 grudnia danego roku)	16	0	0	0
Roczny koszt prowadzenia i utrzymania placówek (w złotych)	17	0	0	0
<b>KLUBY SAMOPOMOCY</b>				
Liczba miejsc w placówkach ogółem	18	0	0	0
Liczba osób korzystających	19	0	0	0
Liczba osób oczekujących (wg stanu na 31 grudnia danego roku)	20	0	0	0
Kadra placówek - liczba osób zatrudnionych ogółem (wg stanu na 31 grudnia danego roku)	21	0	0	0
Roczny koszt prowadzenia i utrzymania placówek (w złotych)	22	0	0	0
<b>NOCLEGOWNIE I SCHRONISKA DLA OSÓB BEZDOMNYCH</b>				
Liczba miejsc w placówkach ogółem	23	0	0	0
Liczba osób korzystających	24	0	0	0
Liczba osób skierowanych w wyniku eksmisji	25	0	0	0
Kadra placówek - liczba osób zatrudnionych ogółem (wg stanu na 31 grudnia danego roku)	26	0	0	0
Roczny koszt prowadzenia i utrzymania placówek (w złotych)	27	0	0	0
<b>OGRZEWALNIE</b>				



WYSZCZEGÓLNIENIE		Rok 2017	Rok oceny	Prognoza 2019
Liczba miejsc w placówkach ogółem	28	0	0	0
Liczba osób korzystających	29	0	0	0
Kadra placówek - liczba osób zatrudnionych ogółem (wg stanu na 31 grudnia danego roku)	30	0	0	0
Roczny koszt prowadzenia i utrzymania placówek (w złotych)	31	0	0	0

## ZASOBY INSTYTUCJONALNE POMOCY I WSPARCIA (c.d.)

WYSZCZEGÓLNIENIE		Rok 2017	Rok oceny	Prognoza 2019
<b>DOMY POMOCY SPOŁECZNEJ</b>				
Liczba miejsc w placówkach ogółem	1	0	0	0
Liczba osób korzystających	2	0	0	0
Liczba osób umieszczonych	3	0	0	0
Liczba osób oczekujących (wg stanu na 31 grudnia danego roku)	4	0	0	0
Liczba decyzji odmownych (wg stanu na 31 grudnia danego roku)	5	0	0	0
Kadra placówek - liczba osób zatrudnionych ogółem (wg stanu na 31 grudnia danego roku)	6	0	0	0
Roczny koszt prowadzenia i utrzymania placówek (w złotych)	7	0	0	0
<b>MIESZKANIA CHRONIONE OGÓŁEM</b>				
Liczba miejsc w placówkach ogółem	8	10	10	10
Liczba osób korzystających	9	10	8	10
Liczba osób umieszczonych	10	10	8	10
Liczba osób oczekujących (wg stanu na 31 grudnia danego roku)	11	0	0	0
Kadra placówek - liczba osób zatrudnionych ogółem (wg stanu na 31 grudnia danego roku)	12	0	0	0
Roczny koszt prowadzenia i utrzymania placówek (w złotych)	13	29 122	30 397	43 000
<b>OŚRODKI INTERWENCJI KRYZYSOWEJ OGÓŁEM</b>				
Liczba miejsc w placówkach ogółem	14	0	0	0
Liczba osób korzystających	15	0	0	0
<b>JEDNOSTKI SPECJALISTYCZNEGO PORADNICTWA</b>				
Liczba osób korzystających	16	386	385	385
Kadra placówek - liczba osób zatrudnionych ogółem (wg stanu na 31 grudnia danego roku)	17	0	0	0
Roczny koszt prowadzenia i utrzymania placówek (w złotych)	18	66 082	67 470	67 470
<b>PLACÓWKI WSPARCIA DZIENNEGO</b>				
Liczba miejsc w placówkach ogółem	19	30	30	30
Liczba osób korzystających	20	28	27	27
Kadra placówek - liczba osób zatrudnionych ogółem (wg stanu na 31 grudnia danego roku)	21	6	6	6
Roczny koszt prowadzenia i utrzymania placówek (w złotych)	22	315 018	329 353	294 000

WYSZCZEGÓLNIENIE		Rok 2017	Rok oceny	Prognoza 2019
<b>PLACÓWKI OPIEKUŃCZO-WYCHOWAWCZE OGÓLEM</b>				
Liczba miejsc w placówkach ogółem	23	X	X	X
Liczba osób korzystających	24	X	X	X
Kadra placówek - liczba osób zatrudnionych ogółem (wg stanu na 31 grudnia danego roku)	25	X	X	X
Roczny koszt prowadzenia i utrzymania placówek (w złotych)	26	X	X	X
<b>W tym: PLACÓWKI TYPU RODZINNEGO</b>				
Liczba miejsc w placówkach ogółem	27	X	X	X
Liczba osób korzystających	28	X	X	X
Kadra placówek - liczba osób zatrudnionych ogółem (wg stanu na 31 grudnia danego roku)	29	X	X	X
Roczny koszt prowadzenia i utrzymania placówek (w złotych)	30	X	X	X
<b>CENTRUM INTEGRACJI SPOŁECZNEJ</b>				
Liczba uczestników zajęć	31	0	0	0
<b>KLUB INTEGRACJI SPOŁECZNEJ</b>				
Liczba uczestników zajęć	32	45	85	20
<b>WARSZTAT TERAPII ZAJĘCIOWEJ</b>				
Liczba uczestników zajęć	33	0	0	0
Kadra placówek - liczba osób zatrudnionych ogółem (wg stanu na 31 grudnia danego roku)	34	0	0	0
Roczny koszt prowadzenia i utrzymania placówek (w złotych)	35	0	0	0
<b>ZAKŁAD AKTYWNOŚCI ZAWODOWEJ</b>				
Liczba uczestników zajęć	36	0	0	0

## INNE INSTYTUCJE POMOCY I WSPARCIA

Rodzaj instytucji	Wyszczególnienie	Rok 2017	Rok oceny	Prognoza 2019

## 6. Kadra jednostki organizacyjnej pomocy społecznej

W Ośrodku Pomocy Społecznej na dzień 31.12.2018 roku zatrudniano 63 pracowników, co stanowiło 61,38 etatu.

Na podstawie umowy o pracę na czas określony na dzień 31.12.2018 roku zatrudnionych było 17 osób, a pozostałe 46 osób to pracownicy zatrudnieni na stałe.

W 2018 roku Ośrodek kontynuował realizację projektu pn. „Pogotowie asystenckie w Sepólnie Krajeńskim”, który jest współfinansowany ze środków Europejskiego Funduszu Społecznego w ramach Osi priorytetowej 9 Solidarne społeczeństwo, Działania 9.3 Rozwój usług zdrowotnych i społecznych, Poddziałania 9.3.2 Rozwój usług społecznych Regionalnego Programu Operacyjnego Województwa Kujawsko – Pomorskiego na lata 2014-2020. Na potrzeby realizacji projektu zatrudniono w ramach umowy o pracę na czas określony 10 osób na stanowisko opiekuna od dnia 1 lipca 2017 roku do dnia 30 czerwca 2018 roku, również w następnych miesiącach postanowiono dokonać kontynuacji zatrudnienia dla 5 opiekunów; w tym dla 4 osób z okresem realizacji do dnia 16 marca 2019 roku.

W Ośrodku zatrudniona jest wykwalifikowana kadra, która posiada odpowiednie wykształcenie do pracy na zajmowanym stanowisku. Pracownicy posiadają nie tylko wiedzę teoretyczną, ale również duże doświadczenie zawodowe, które umiejętnie wykorzystują w swojej pracy. Pracownicy Ośrodka stale podnoszą swoje kwalifikacje uczestnicząc w różnorodnych szkoleniach zawodowych, studiach licencjackich oraz studiach podyplomowych. W 2018 roku pracownicy uczestniczyli w 17 szkoleniach poszerzających wiedzę oraz zwiększających kwalifikacje zawodowe.

W ramach realizacji zadań zleconych z zakresu specjalistycznych usług opiekuńczych nawiązano umowy zlecenia dla czterech osób, a z jedną osobą zawarto umowę w ramach prowadzonej działalności.

Osoby zatrudnione w ramach świadczenia specjalistycznych usług opiekuńczych posiadają wykształcenie wyższe magisterskie, ukończone studia podyplomowe z zakresu oligofrenopedagogiki oraz szkolenia i wymagany staż pracy niezbędne do realizacji zadań wynikających z ustawy o ochronie zdrowia psychicznego.

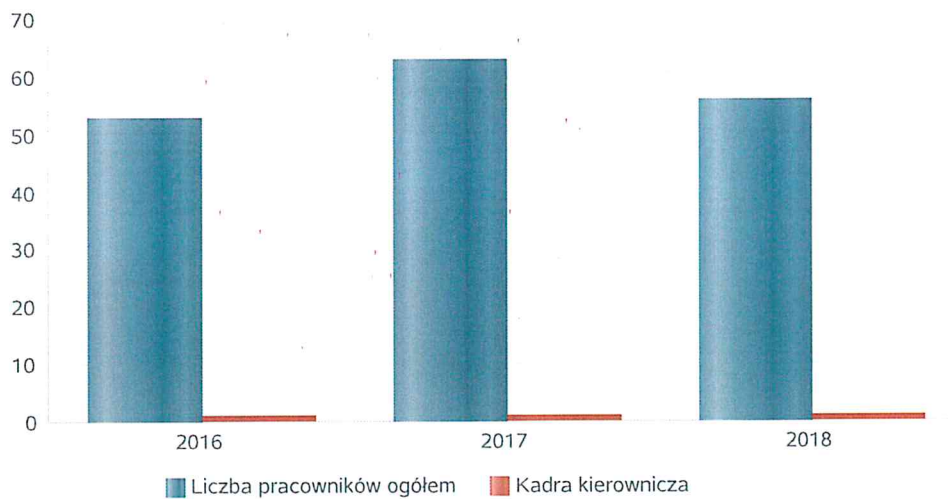
Realizacja zadań wynikająca z działalności Punktu Interwencji Kryzysowej odbywa się również zasadzie nawiązania umów zleceń czterech osób, a z dwiema osobami nawiązano umowy w ramach prowadzonej działalności gospodarczej. Osoby zatrudnione w Punkcie Interwencji Kryzysowej posiadają wykształcenie wyższe magisterskie oraz studia podyplomowe z zakresu socjoterapii, a także dodatkowe kwalifikacje niezbędne do prowadzenia poradnictwa specjalistycznego.

W ramach potrzeb związanych z różnorodnością zadań, jak również programami i projektami, które realizował Ośrodek w 2018 roku zawarto 17 umów zlecenie.

Kadra jednostek organizacyjnych pomocy społecznej - osoby zatrudnione.

Zatrudnieni	Liczba osób		
	2016	2017	2018
Ogółem we wszystkich rodzajach placówek	52	62	55
Kierownicy, dyrektorzy, zastępcy	1	1	1

Kadra jednostek organizacyjnych pomocy społecznej - osoby zatrudnione

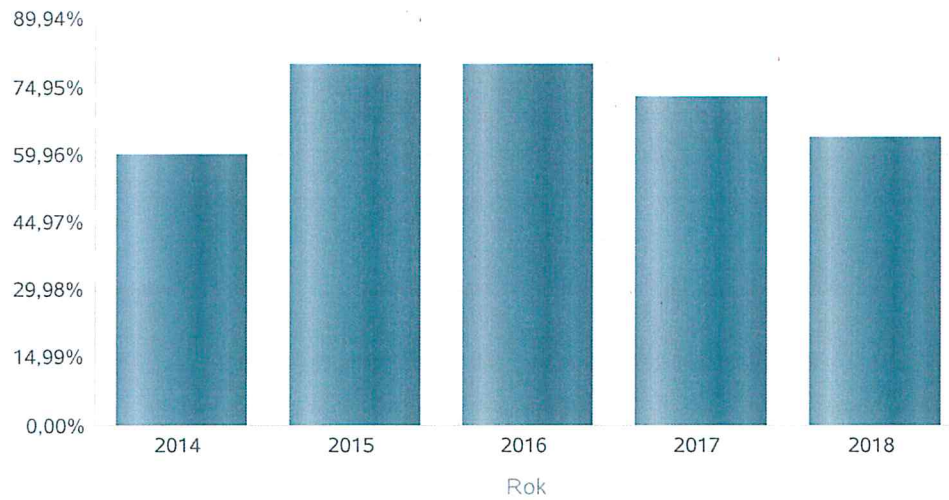


Kadra jednostek organizacyjnych pomocy społecznej.

Wskaźnik obliczany jako stosunek liczby pracowników socjalnych posiadających specjalizację I lub II stopnia w zawodzie pracownik socjalny do liczby wszystkich pracowników socjalnych.

Rok	Wskaźnik
2014	60,00%
2015	80,00%
2016	80,00%
2017	72,73%
2018	63,64%

Stosunek liczby pracowników socjalnych posiadających specjalizację I lub II stopnia w zawodzie pracownik socjalny do liczby wszystkich...



Czy ośrodek spełnia ustawowy warunek 1 pracownik socjalny na 2000 osób lub 1 pracownik socjalny na 50 rodzin i co najmniej 3 pracowników socjalnych.

Rok	Czy spełniony warunek ustawy dot. pracowników socjalnych	Liczba mieszkańców wg GUS	Liczba rodzin w gminie	Liczba pracowników socjalnych
2016	brak danych źródłowych	15 965		
2017	brak danych źródłowych	15 936		
2018	brak danych źródłowych		450	11



## 6.1. Zatrudnienie pomocnicze w jednostce organizacyjnej pomocy społecznej

W ramach współpracy z Powiatowym Urzędem Pracy w 2018 roku skorzystano z następujących form wsparcia zatrudnienia: roboty publiczne - zatrudniono 7 osób; w tym opiekunki (6 osób) oraz robotnik gospodarczy (1 osoba), staż zorganizowano dla jednej osoby (opiekunki). Ośrodek w 2018 roku zorganizował staże na podstawie umowy zawartej ze Stowarzyszeniem „Dorośli-Dzieciom” dla 3 osób w ramach projektu „Centrum Aktywności Rodziny drogą do integracji-Program Aktywności Lokalnej” współfinansowanego ze środków Europejskiego Funduszu Społecznego w ramach Osi priorytetowej 9 Solidarne społeczeństwo Działania 9.2 Włączenie społeczne Poddziałania 9.2.1 Aktywne włączenie społeczne Regionalnego Programu Operacyjnego Województwa Kujawsko – Pomorskiego na lata 2014-2020.

## 6.2. Zespoły pracy socjalnej i integracji społecznej w jednostce pomocy społecznej

## 7. Środki finansowe na wydatki w pomocy społecznej i innych obszarach polityki społecznej w budżecie jednostki samorządu terytorialnego

Na podstawie przedstawionych w niniejszym opracowaniu danych i analizy sytuacji nasuwają się następujące wnioski dotyczące zasobów pomocy społecznej w latach 2017-2019.

Lata 2018-2019 charakteryzują się ogólną tendencją spadkową wydatków na dział 852 Pomoc społeczna oraz dział 855 Rodzina. Z powyższego zestawienia zaobserwować można spadek wydatków przeznaczonych na realizację zadań z zakresu administracji rządowej stanowiących podstawę finansowania zadań realizowanych w Ośrodku. Przyczyną spadku wydatków jest przede wszystkim zaprzestanie realizacji wydatków związanych z wypłatą zasiłków celowych dla osób i rodzin poszkodowanych w wyniku niekorzystnych zjawisk atmosferycznych noszących znamiona klęski żywiołowej - huragan, które miały miejsce na terenie województwa kujawsko-pomorskiego w dniu 11 sierpnia 2017 r. - rozdział 85278 - spadek o kwotę 4417161,00 zł. Spadek wydatków obserwujemy również w rozdziale 85501 o kwotę 950167,00 zł oraz 85502 o kwotę 505542,00 zł. Spadek wydatków nastąpił również na rozdziałach 85214 o kwotę 24663,00 zł oraz 85216 o kwotę 21314,00 zł finansowanych z dotacji celowych otrzymanych z budżetu państwa na realizację własnych zadań bieżących oraz zadań finansowanych ze środków własnych Gminy - rozdział 85154 o kwotę 61852,00 zł, rozdział 85215 o kwotę 62632,00 zł oraz rozdział 85230 o kwotę 116800,00 zł.

Wzrost wydatków związany jest głównie z realizacją projektów i programów. W związku z realizacją programu „Opieka 75+” na rozdziale 85228 nastąpiło zwiększenie wydatków o kwotę 34214,00 zł, natomiast na rozdziale 85504 realizowany jest program „Asystent Rodziny i Koordynator Pieczy Zastępczej na rok 2018”. Na rozdziale 85295 realizowane są zadania własne gminy - prace społecznie-użyteczne, opłaty za pobyt w Domach Pomocy Społecznej oraz realizowany jest projekt „Program Aktywizacja i Integracja - Nowy Start”, który zwiększył wydatki w 2019 r. o kwotę 604868,76 zł.


Lata 2017-2019 charakteryzują się tendencją wzrostową na utrzymanie Ośrodka. Przyczyną wzrostu wydatków jest przede wszystkim wzrost liczby zatrudnienia głównie osób realizujących pracę w środowiskach - usługi opiekuńcze. W 2009 r. Ośrodek Pomocy Społecznej zatrudniał 42 osoby, a w 2018 r. 63 osoby. Powodem wzrostu wydatków jest także wzrost kosztów związanych z utrzymaniem budynku Ośrodka (Koszty energii ciepłej, elektrycznej, woda w tym ścieki) wynikające z systematycznego wzrostu cen w gospodarce narodowej oraz w wyniku realizacji nowych zadań nałożonych na pomoc społeczną. Do zadań tych należy przede wszystkim realizacja rządowego programu „500+”, który zapewniał tylko w pierwszym roku funkcjonowania dofinansowanie wyposażenia biur oraz do zatrudnienia 3 pracowników oraz realizacja programu „Dobry Start”.

Od 2017 r. część wydatków związanych z utrzymaniem Sekcji Świadczeń dla Rodziny realizowana jest z rozdziału 85219. Koszty obsługi wnoszą 3% otrzymanej dotacji na świadczenia rodzinne oraz składki na ubezpieczenia emerytalne i rentowe z ubezpieczenia społecznego oraz 1,5% otrzymanej dotacji na świadczenia wychowawcze i są niewystarczające na pokrycie wszystkich wydatków związanych z realizacją zadań rządowych. W 2018 roku otrzymana dotacja na koszty obsługi tych zadań pokryła jedynie część wydatków na wynagrodzenia pracowników obsługujących sekcję, stąd część kosztów takich jak wynagrodzenia, składki na ubezpieczenia społeczne, składki na fundusz pracy, dodatkowe wynagrodzenie roczne, badania lekarskie pracowników oraz inne świadczenia wynikające z przepisów bhp, zakup materiałów biurowych, szkolenia i delegacje, odpis na zakładowy fundusz świadczeń socjalnych, opłaty za telefony, zakup akcesoriów komputerowych oraz opłaty bankowe za realizację list wypłat dla świadczeniobiorców i inne na łączną kwotę 329916,17 zł zostały wypłacone z rozdziału 85219.

Rozbudowane zadania społeczne będą wymagały ogromnych wydatków na ich realizację.

Rok 2019 jest prognozą i plan finansowy może różnić się od faktycznego wykonania na dzień 31.12.2019 r. Wynika to z możliwości realizacji kolejnych projektów, które są na etapie rozpatrywania oraz zależy od wysokości przyznanych decyzją Wojewody Kujawsko-Pomorskiego środków na realizację podstawowych zadań w Ośrodku Pomocy Społecznej w Sępólnie Krajeńskim.


### WYDATKI W OBSZARACH POLITYKI SPOŁECZNEJ W JEDNOSTKACH SAMORZĄDU TERYTORIALNEGO



- 855 - RODZINA
- 852 - POMOC SPOŁECZNA
- 851 - OCHRONA ZDROWIA
- 854 - EDUKACYJNA OPIEKA WYCHOWAWCZA
- 853 - POZOSTAŁE ZADANIA W ZAKRESIE POLITYKI SPOŁECZNEJ



WYDATKI W OBSZARACH POLITYKI SPOŁECZNEJ W OPS / PCPR



- 855 - RODZINA
- 852 - POMOC SPOŁECZNA
- 851 - OCHRONA ZDROWIA
- 853 - POZOSTAŁE ZADANIA W ZAKRESIE POLITYKI SPOŁECZNEJ
- 854 - EDUKACYJNA OPIĘKA WYCHOWAWCZA

**ŚRODKI FINANSOWE NA WYDATKI W POMOCY SPOŁECZNEJ I INNYCH OBSZARACH POLITYKI SPOŁECZNEJ W BUDŻECIE JEDNOSTKI SAMORZĄDU TERYTORIALNEGO (zadania własne i zadania zlecone)**

W złotych

WYSZCZEGÓLNIENIE		Rok 2017	Rok oceny	Prognoza 2019
<b>OGÓŁEM</b>				
OGÓŁEM ( działy)	1	31 819 279	26 973 776	24 419 874
W tym: w budżecie OPS/PCPR	2	28 462 302	24 139 578	21 200 062
<b>851 - OCHRONA ZDROWIA</b>				
85153 - Przeciwdziałanie narkomanii	3	15 000	15 000	15 000
w tym: w budżecie OPS / PCPR	4	0	0	0
85154 - Przeciwdziałanie alkoholizmowi	5	281 000	283 548	261 000
w tym: w budżecie OPS / PCPR	6	262 000	200 148	199 000
<b>852 - POMOC SPOŁECZNA</b>				
85202 - Domy pomocy społecznej	7	0	0	0
w tym: w budżecie OPS / PCPR	8	0	0	0
85203 - Ośrodki Wsparcia	9	0	0	0
w tym: w budżecie OPS / PCPR	10	0	0	0
85205 - Przeciwdziałanie przemocy w rodzinie	11	42 718	43 305	50 589
w tym: w budżecie OPS / PCPR	12	42 718	43 305	50 589
85213 - Składki na ubezpieczenie zdrowotne opłacane za osoby pobierające niektóre świadczenia z pomocy społecznej, niektóre świadczenia rodzinne oraz za osoby uczestniczące w zajęciach centrum integracji społecznej	13	71 792	66 326	15 722

WYSZCZEGÓLNIENIE		Rok 2017	Rok oceny	Prognoza 2019
w tym: w budżecie OPS / PCPR	14	68 725	66 163	14 900
85214 - Zasiłki okresowe, celowe i pomoc w naturze oraz składki na ubezpieczenia emerytalne i rentowe	15	476 732	450 574	506 743
w tym: w budżecie OPS / PCPR	16	472 948	448 285	504 924
85215 - Dodatki mieszkaniowe	17	416 140	345 083	359 151
w tym: w budżecie OPS / PCPR	18	407 715	345 083	359 151
85216 - Zasiłki stałe	19	202 054	179 736	117 000
w tym: w budżecie OPS / PCPR	20	196 731	175 417	109 700
85218 - Powiatowe Centrum Pomocy Rodzinie	21	X	X	X
w tym: w budżecie OPS/PCPR	22	X	X	X
85219 - Ośrodek Pomocy Społecznej	23	3 073 704	3 490 263	3 888 970
w tym: w budżecie OPS/PCPR	24	3 053 442	3 490 263	3 888 970
85220 - Specjalistyczne poradnictwo, mieszkania chronione i ośrodki interwencji kryzysowej	25	29 122	30 397	43 000
w tym: w budżecie OPS / PCPR	26	29 122	30 397	43 000
85228 - Usługi opiekuńcze i specjalistyczne usługi opiekuńcze	27	50 100	98 455	20 309
w tym: w budżecie OPS / PCPR	28	50 100	98 455	20 309
85230 - Pomoc w zakresie dożywiania	29	484 800	368 000	488 472
w tym: w budżecie OPS / PCPR	30	484 800	368 000	488 472
85231 - Pomoc dla cudzoziemców	31	0	0	0
w tym: w budżecie OPS / PCPR	32	0	0	0
W tym (z wiersza 31): Wydatki na pomoc dla cudzoziemców w celu integracji ze środowiskiem (cudzoziemcy, którzy uzyskali status uchodźcy lub ochronę uzupełniającą)	33	0	0	0
w tym: w budżecie OPS / PCPR	34	0	0	0
85232 - Centra Integracji Społecznej	35	117 838	328 982	0
w tym: w budżecie OPS / PCPR	36	37 317	328 982	0
85278 - Usuwanie skutków klęsk żywiołowych	37	4 739 562	322 401	0
w tym: w budżecie OPS / PCPR	38	4 739 562	322 401	0
85295 - Pozostała działalność	39	530 481	623 762	1 094 975
w tym: w budżecie OPS / PCPR	40	528 691	623 762	1 094 482
<b>853 - POZOSTAŁE ZADANIA W ZAKRESIE POLITYKI SPOŁECZNEJ</b>				
85311 - Rehabilitacja zawodowa i społeczna osób niepełnosprawnych	41	0	0	0
w tym: w budżecie OPS / PCPR	42	0	0	0
85321 - Zespoły orzekania o niepełnosprawności	43	0	0	0
w tym: w budżecie dyspozycji OPS / PCPR	44	0	0	0
85324 - Państwowy Fundusz Rehabilitacji Osób Niepełnosprawnych	45	0	0	0
w tym: w budżecie OPS / PCPR	46	0	0	0
85395 - Pozostała działalność w zakresie polityki społecznej	47	0	0	0
w tym: w budżecie OPS / PCPR	48	0	0	0
<b>854 - EDUKACYJNA OPIEKA WYCHOWAWCZA</b>				

WYSZCZEGÓLNIENIE		Rok 2017	Rok oceny	Prognoza 2019
85415 - Pomoc materialna dla uczniów o charakterze socjalnym	49	424 435	257 472	267 000
w tym: w budżecie OPS / PCPR	50	0	0	0
85416 - Pomoc materialna dla uczniów o charakterze motywacyjnym	51	24 887	28 586	30 000
w tym: w budżecie OPS / PCPR	52	0	0	0
<b>855 - RODZINA</b>				
85501 - Świadczenie wychowawcze	53	11 095 077	10 158 970	8 184 041
w tym: w budżecie OPS / PCPR	54	11 091 333	10 141 166	8 172 400
85502 - Świadczenia rodzinne, świadczenie z funduszu alimentacyjnego oraz składki na ubezpieczenia emerytalne i rentowe z ubezpieczenia społecznego	55	6 722 482	6 204 472	5 437 325
w tym: w budżecie OPS / PCPR	56	6 687 379	6 181 837	5 404 500
85504 - Wspieranie rodziny	57	526 140	1 275 914	849 665
w tym: w budżecie OPS / PCPR	58	309 719	1 275 914	849 665
85505 - Tworzenie i funkcjonowanie żłobków	59	1 400 527	1 268 570	1 511 831
w tym: w budżecie OPS / PCPR	60	0	0	0
85506 - Tworzenie i funkcjonowanie klubów dziecięcych	61	512 184	598 165	689 645
w tym: w budżecie OPS / PCPR	62	0	0	0
85507 - Dzienni opiekunowie	63	368 138	298 795	321 436
w tym: w budżecie OPS / PCPR	64	0	0	0
85508 - Rodziny zastępcze	65	0	0	0
w tym: w budżecie OPS / PCPR	66	0	0	0
85510 - Działalność placówek opiekuńczo-wychowawczych	67	214 366	237 000	268 000
w tym: w budżecie OPS / PCPR	68	0	0	0

## 8. Aktywność projektowo-konkursowa jednostki organizacyjnej pomocy społecznej

Najbardziej skuteczną metodą pomocy są formy aktywizacji społecznej, zawodowej, edukacyjnej oraz zdrowotne formy wsparcia poszczególnych kategorii osób i środowisk rodzinnych w kryzysie. Realizując założenia systemu lokalnej polityki społecznej gmina Sępólno Krajeńskie za priorytet uznaje współpracę, współdziałanie i partnerstwo w tworzeniu i realizacji programów z obszaru polityki społecznej.

Ośrodek Pomocy Społecznej w Sępólnie Krajeńskim realizował cztery projekty w zakresie ekonomii społecznej:

„Pogotowie asystenckie w Sępólnie Krajeńskim” realizowany w okresie od kwietnia 2017 do czerwca 2018 roku. Celem projektu było zwiększenie na terenie gminy Sępólno Krajeńskie dostępności do usług społecznych poprzez przeszkolenie 10 klientów Ośrodka Pomocy Społecznej z kręgu osób zagrożonych wykluczeniem społecznym jako asystentów osobistych osoby niepełnosprawnej i zatrudnienie ich do świadczenia względem 20 osób niepełnosprawnych, klientów Ośrodka Pomocy Społecznej z terenu gminy Sępólno Krajeńskie usług opiekuńczych. Celem projektu było również udzielenie wsparcia uzupełniającego dla 10 opiekunów faktycznych osób niepełnosprawnych poprzez działania ukierunkowane na podnoszenie ich umiejętności faktycznych służących poprawie jakości usług opiekuńczych. Projekt współfinansowany ze środków Europejskiego Funduszu Społecznego

w ramach Osi priorytetowej 9 Solidarne społeczeństwo, Działania 9.3 Rozwój usług zdrowotnych i społecznych, Poddziałania 9.3.2 Rozwój usług społecznych Regionalnego Programu Operacyjnego Województwa Kujawsko – Pomorskiego na lata 2014-2020. Kwota dofinansowania projektu wynosiła 445 140,00 zł, a wartość projektu opiewała na kwotę 494.600,00 zł.

„Klub Integracji Społecznej w Sępólnie Krajeńskim” realizowany w okresie od 01.04.2017 r. do 31.12.2018 r.

Celem projektu było utworzenie i prowadzenie Klubu Integracji Społecznej dla mieszkańców gminy Sępólno Krajeńskie. Pomocą objętych zostało 45 osób oraz 45 osób z najbliższego otoczenia uczestników z terenu gminy Sępólno Krajeńskie - łącznie 90 osób.

W ramach Klubu Integracji Społecznej zorganizowano:

Warsztaty związane z nabywaniem umiejętności społecznych – komunikacja, asertywność, poszukiwanie pracy, Spotkania ze specjalistami – psychologiem, doradcą zawodowym, coachem, pracownikiem socjalnym oraz animatorem,

Kursy podnoszące kwalifikacje zawodowe:

kurs z zakresu podstaw obsługi komputera i Internetu,  
kurs z zakresu pierwszej pomocy przedmedycznej,  
kurs opiekun osób starszych, chorych i niepełnosprawnych,  
kurs magazynier- kierowca, operator wózka widłowego,  
kurs kroju i szycia.

Projekt współfinansowany ze środków Europejskiego Funduszu Społecznego w ramach Osi priorytetowej 9 Solidarne społeczeństwo, Działania 9.2 Włączenie społeczne, Poddziałania 9.2.1 Aktywne włączenie społeczne Regionalnego Programu Operacyjnego Województwa Kujawsko – Pomorskiego na lata 2014-2020.



Po zakończeniu realizacji projektu w roku 2019 Klub Integracji Społecznej w Sępólnie Krajeńskim otwarty będzie przez 5 dni w tygodniu. Działalność Klubu to udzielenie pomocy osobom indywidualnym oraz ich rodzinom w odbudowywaniu i podtrzymywaniu umiejętności uczestnictwa w życiu społeczności lokalnej, w powrocie do pełnienia ról społecznych oraz w podniesieniu kwalifikacji zawodowych, jako wartości na rynku pracy. Wyzwolenie się z bierności i uzyskanie narzędzi do samodzielnego radzenia sobie z trudnościami, na jakie napotykają osoby długotrwale bezrobotne. Klub Integracji Społecznej współfinansowany w ramach realizacji projektu „Program aktywizacja i integracja – Nowy start” w ramach PAL.

**Projekt „Kujawsko-Pomorskie Środowiskowe Centrum Opieki Psychogeriatrycznej w Otepieniach” (ŚCOPO) - projekt realizowany od 1 września 2017 do 31 grudnia 2019 roku na terenie Bydgoszczy i powiatu sępoleńskiego.**

Projekt realizowany w ramach działania 4.1 Programu Operacyjnego Wiedza Edukacja Rozwój (konkurs „Deinstytucjonalizacja usług świadczonych na rzecz osób z zaburzeniami i chorobami psychicznymi”). Liderem projektu jest Pallmed sp. z o.o. w partnerstwie z 21 podmiotami. Budżet całkowity projektu wynosi 4 229 621,80 zł. Głównym celem projektu jest poprawa jakości usług świadczonych na rzecz osób z otępieniem i ich rodzin poprzez rozwój sieci wsparcia – kompleksowego i skoordynowanego leczenia, opieki środowiskowej i oddziaływań społecznych.

**Projekt „Centrum Aktywności Rodziny drogą do integracji – Program Aktywności Lokalnej”**

Projekt Centrum Aktywności Rodziny drogą do integracji – Program Aktywności Lokalnej jest realizowany przez Stowarzyszenie „Dorośli Dzieciom” przy współpracy partnera, którym jest Ośrodek Pomocy Społecznej w Sępólnie Krajeńskim. Projekt jest finansowany w ramach regionalnego programu operacyjnego województwa kujawsko-pomorskiego na lata 2014-2020-EFS. Okres realizacji projektu: od 01.11.2017 r. do 31.07.2019 r. W ramach współpracy partnerskiej do projektu zostało zaangażowanych dwóch pracowników socjalnych, którzy w okresie od grudnia 2017r. do 2018r. podpisują kontrakty socjalne zobowiązujące w/w do udziału w projekcie. W związku z systematycznym udziałem w projekcie uczestnikom projektu zostaną przyznane, raz na kwartał, począwszy od wprowadzenia indywidualnej ścieżki integracji, motywacyjne zasiłki celowe.

**Projekt socjalny „Senior Młody Duchem”**

Ośrodek Pomocy Społecznej w Sępólnie Krajeńskim realizował projekt socjalny pod nazwą „Senior Młody Duchem” - Nie jesteśmy Sami!, skierowany dla seniorów z terenu Gminy Sępólno Krajeńskie. Realizowany w okresie od czerwca 2018 roku do grudnia 2018 roku. Projekt miał na celu poprawę funkcjonowania osób starszych w naszym lokalnym środowisku. W ramach projektu odbywały się spotkania tematyczne, mające na celu integrację, akceptację oraz profilaktykę dla osób starszych. Jednym z największych wydarzeń w ramach projektu były obchody światowego dnia Osób z Chorobą Alzheimera obchodzonym 21 września. Uroczystości miały na celu rozbudzić społeczną dyskusję na temat pomocy chorym i zwrócić uwagę na fakt, iż liczba chorych stale rośnie. Postępująca choroba Alzheimera prowadzi do stopniowej utraty samodzielności oraz całkowitego uzależnienia od osoby sprawującej opiekę. Alzheimer, często wpływa na izolowanie chorych od społeczeństwa. Obchody tego dnia nasi seniorzy świętowali podczas pikniku integracyjnego wraz z występami artystycznymi, na który przybyli z opiekunami, rodzinami, przyjaciółmi. Uroczystość uświetnili swoim przybyciem władze samorządowe Gminy Sępólno Krajeńskie, wolontariusze oraz przyjaciele.

Ośrodek Pomocy Społecznej przystąpił do projektu „System Obsługi Wsparcia finansowanego ze środków PFRON”. Państwowy Fundusz Rehabilitacji Osób Niepełnosprawnych przekazał blisko 1500 tabletów do Ośrodków Pomocy Społecznej i Powiatowych Centrów Pomocy Rodzinie w całej Polsce. Urządzenia mobilne trafiły do pracowników instytucji, którzy na co dzień pracują w terenie i w ramach swoich obowiązków zawodowych pomagają Osobom Niepełnosprawnym potrzebującym wsparcia. Do tej pory wnioski o dofinansowanie PFRON można było złożyć tylko papierowo. System SOW umożliwił Osobom Niepełnosprawnym i podmiotom działającym na ich rzecz aplikowanie o środki PFRON będące w gestii jednostek samorządowych za pomocą internetu. Dzięki nowoczesnej platformie informatycznej można uzyskać informację na temat wsparcia dostępnego z PFRON, a następnie wypełnić, podpisać i złożyć wniosek, dokonać ewentualnych wyjaśnień i uzupełnień, podpisać umowę oraz rozliczyć dofinansowanie. Aby osoba z niepełnosprawnością (a także osoba lub podmiot działający na jej rzecz) mogła złożyć wniosek o dofinansowanie drogą elektroniczną, jednostka Samorządowa z jej powiatu musi przystąpić do platformy informatycznej systemu SOW. Do końca tego roku PFRON wdroży SOW w 41 powiatach. Za pomocą tabletu z dostępem do mobilnego internetu, przekazanego przez PFRON, będzie można złożyć wniosek o dofinansowanie ze środków Funduszu załączając niezbędne dokumenty w formie elektronicznej. Na urządzeniach mobilnych użytkownicy będą mieli też bezpośredni dostęp do narzędzi wspierających sam system SOW, a są to przede wszystkim: kreator, który pomoże w dookreśleniu, jakie warunki należy spełnić, aby z oferowanej pomocy skorzystać i przekieruje bezpośrednio do odpowiedniego wniosku w systemie. Dzięki informatorowi dostępnemu z tabletu będzie można uzyskać szczegółową wiedzę o dostępnych rodzajach wsparcia dla osób niepełnosprawnych, instytucji i przedsiębiorców. Z kolei, na portalu SOW zapoznamy się m.in. z harmonogramem, ważnymi wydarzeniami i treściami ważnymi z punktu widzenia beneficjentów. Tablety przekazywane były nieodpłatnie w ramach projektu. PFRON zakupił urządzenia wraz z bezprzewodowym dostępem do Internetu ze środków projektu. Tutejszy Ośrodek otrzymał 2 tablety.

## 9. Współpraca z organizacjami pozarządowymi - zadania zlecone w obszarze pomocy i wsparcia

Na realizację zadań publicznych w 2018 roku w zakresie promocji zatrudnienia i aktywizacji zawodowej; pomocy społecznej, ochrony i promocji zdrowia 3 organizacjom pozarządowym zlecono zadania na podstawie których podpisano 4 umowy. Na powyższe zadanie przeznaczono kwotę 51 580,00 zł. W ww. kwocie uwzględniono działalność organizacji pożytku publicznego, którym Gmina Sępólno Krajeńskie zleciła zadanie bez względu na rodzaj zadania.

## 10. Wnioski końcowe

Na podstawie Prognozy dla powiatu sępoleńskiego na lata 2011-2035 opracowanej przez GUS prognozuje się, że w latach 2014-2020 liczba urodzeń żywych będzie się zmniejszała, a liczba zgonów będzie rosła, tym samym, przyrost naturalny na terenie Gminy będzie miał. Prognozuje się, że liczba urodzeń będzie równa liczbie zgonów, zaś przyrost naturalny będzie przyjmował wartości ujemne i zjawisko będzie się pogłębiało.

Zgodnie z prognozą do 2020 roku, saldo migracji wewnętrznych na pobyt stały w Gminie Sępólno Krajeńskie będzie przyjmowało wartości ujemne i przez cały okres 2014-2020 będzie kształtowało się na prawie niezmiennym poziomie. Oznacza to przewagę osób wyprowadzających się z Gminy nad osiedlającymi się na jej terenie. Ujemne saldo migracji będzie jedną z przyczyn spadku liczby ludności na terenie Gminy Sępólno Krajeńskie w kolejnych latach.

Liczba mieszkańców Gminy w latach 2014-2020 będzie systematycznie malała. Do przyczyn tych niekorzystnych zmian zaliczyć można: systematycznie malejącą, a od 2018 roku ujemny przyrost naturalny, utrzymujące się ujemne saldo migracji wewnętrznych.

Ponadto w latach 2014-2020 prognozuje się:

- zmniejszenie się liczby ludności w wieku produkcyjnym, co wpłynie niekorzystnie na aktualne zasoby siły roboczej,

- wzrost liczby ludności w wieku poprodukcyjnym, przez co zwiększy się obciążenie systemu finansów publicznych kosztami opieki zdrowotnej, kosztami opieki nad osobami starszymi, kosztami pomocy społecznej.

Priorytetem tutejszego Ośrodka Pomocy Społecznej jest zagospodarowanie przestrzeni osobom starszym poprzez utworzenie Domu Dziennego Pobytu dla seniorów. W ostatnim czasie zauważamy znaczny wzrost zapotrzebowania osób starszych na pomoc w formie usług opiekuńczych – co potwierdzają to dane statystyczne tut. Ośrodka. Dom Dziennego Pobytu to odpowiedź na jedno z większych wyzwań społeczności – gwałtowne starzenie się społeczeństwa. W Domach Dziennego Pobytu przy pomocy personelu seniorzy mogą dobrze funkcjonować nawet jeśli nie do końca są sprawni i samodzielni. Dom Dziennego Pobytu świadczy pomoc w ciągu dnia, oferuje posiłki, rehabilitację, zajęcia edukacyjne – kulturalne oraz wspólne spędzanie czasu wolnego w swoim otoczeniu. Starość łączy się także z problemem osamotnienia spowodowane brakiem lub nie zadawalającymi społecznymi interakcjami i ważnymi społecznymi wzmocnieniami. Osamotnieni znajdują się w stanie odseparowania, wyizolowania uniemożliwiający prawidłową egzystencję. Musimy podejmować działania zapobiegające marginalizacji i wykluczeniu osób starszych zamieszkujących na terenie naszej gminy, a tym samym podwyższa jakość ich życia.

Systematycznie aplikowanie o środki zewnętrzne wg potrzeb.

**Bezrobocie**

Z danych statystycznych PUP w Sępólnie Krajeńskim wynika, iż stopa bezrobocia systematycznie spada, co jest związane z poprawą sytuacji na rynku pracy, a także licznymi migracjami zarobkowymi.

**Niepełnosprawność**

W związku ze starzeniem się społeczeństwa przewiduje się wzrost liczby osób przewlekle chorych. Z danych Powiatowego Zespołu do Spraw Orzekania o Niepełnosprawności w Sępólnie Krajeńskim z siedzibą w Więcborku wynika, iż liczba osób niepełnosprawnych z ustalonym stopniem niepełnosprawności spada. Spadek liczby osób niepełnosprawnych może wiązać się zaostrzonymi kryteriami ustalania stopnia niepełnosprawności.

**Uzależnienia**

Jedną z głównych przyczyn uzależnień są problemy materialne wynikające często z bezrobocia, niezaradności życiowej, codziennych problemów i przeciwności. W związku ze specyfiką problemu, trudnościami w pokonywaniu nalogów, prognozuje się utrzymaniu tendencji dotyczących uzależnień na podobnym poziomie.

#### Ubóstwo

Przyczyną ubóstwa na terenie gminy Sępólno Krajeńskie jest w dalszym ciągu dość wysoki w odniesieniu do innych regionów kraju poziom bezrobocia, a także pewien rodzaj mentalności, postawy ludzi, którzy nawiązują do „dobrobytu” poprzedniego systemu i przyjmują postawę roszczeniową. Mentalność ta powoduje bardzo dużą bierność, pasywność, która pozwala na utrzymywanie się wyłącznie ze środków pomocy społecznej, bez próby podjęcia działań w kierunku poprawy własnego losu.

#### Bezdomność

Nie prognozuje się zmian w tym zakresie. Ewentualny wzrost liczby osób bezdomnych może wynikać z:

- prognozowanego pogłębiającego się ubóstwa i bezrobocia – niskie dochody mogą nie wystarczyć na pokrycie opłat czynszowych za mieszkanie. Wysokość zaległości z tego tytułu może być z kolei powodem do eksmisji, która jest już tylko krokiem do bezdomności;
- problemu uzależnień – osoby uzależnione od alkoholu lub narkotyków często nie są akceptowane przez członków rodziny i mogą przez nich zostać zmuszane do opuszczenia dotychczasowego miejsca zamieszkania;
- przemocy w rodzinie – ofiary przemocy w rodzinie (zwłaszcza kobiety z dziećmi) bardzo często pod wpływem przymusu lub dobrowolnie opuszczają dom bez żadnych środków do życia w obronie przed przemocą ze strony jednego z członków rodziny. Ocena zasobów pomocy społecznej nie pozwala na wysunięcie prawidłowych wniosków w tak krótkiej perspektywie tj. lat 2013-2018. Ewaluacji i wnioskowania należy dokonywać w dłuższej perspektywie czasowej, dlatego też w tej części posilkowano się informacjami pochodzącymi ze STRATEGII ROZWIĄZYWANIA PROBLEMÓW SPOŁECZNYCH na terenie Miasta i Gminy Sępólno Krajeńskie na lata 2014-2020.

Wartość wskaźnika barometru ubóstwa w wymiarze finansowym w poszczególnych gminach

Powiat	Wskaźnik finansowy
Sępólno Krajeńskie	-0,03
Powiat (średnia)	0,06
Województwo (średnia)	0,00



Wartość wskaźnika barometru ubóstwa w wymiarze warunków życia w poszczególnych gminach

Powiat	Wskaźnik finansowy
Sępólno Krajeńskie	-0,45
Powiat (średnia)	-0,04
Województwo (średnia)	0,00

DYREKTOR  
Ośrodka Pomocy Społecznej  
w Sępólnie Krajeńskim



mgr IZABELA FRÖHLKE

1950  
The National Bureau of Standards  
Washington, D. C.