

109

UCHWAŁA Nr 279/II/98
Rady Miejskiej w Sępólnie Kraj.
z dnia 3 marca 1998 r.

w sprawie: uchwalenia budżetu Gminy Sępólno Kraj. na 1998 rok

Na podstawie art.8 i art.47 ustawy z dnia 5 stycznia 1991r. - Prawo budżetowe (Dz.U. z 1993r. Nr 72, poz.344, z 1994r. Nr 76 poz. 344, Nr 121 poz.591 i Nr 133 poz.685, z 1995r. Nr 78 poz.390, Nr 124 poz.601, Nr 132 poz.640 i z 1996r. Nr 89 poz.402, Nr 106 poz.496, Nr 132 poz.621, Nr 139 poz.647 oraz z 1997r. Nr 54 poz.348) oraz art.18 ust.2, pkt 4 i pkt 9 lit."d" ustawy z dnia 8 marca 1990r. o samorządzie terytorialnym (Dz.U. z 1996r. Nr 13 poz.74, Nr 58 poz.261, Nr 106 poz.496, Nr 132 poz.622 i z 1997r. Nr 9 poz.43)

Rada Miejska
uchwala, co następuje:

§ 1

Ustala się budżet Gminy na rok 1998 w wysokości:

1. dochody	14.786.917,-zł
w tym:	
dotacja celowa na zadania zlecone i powierzone z zakresu administracji rządowej (zgodnie z załącznikiem Nr 1 do uchwały)	2.340.096,-zł
2. wydatki	13.619.384,-zł
w tym:	
rezerwa budżetowa (zgodnie z załącznikiem Nr 2 do uchwały)	100.000,-zł
3. nadwyżka budżetu (na spłatę kredytów i pożyczek)	1.167.533,-zł

§ 2

Ustala się następujące źródła pokrycia niedoboru budżetu:

- nadwyżka budżetowa z lat ubiegłych
- kredyty i pożyczki
- wpłaty pochodzące ze sprzedaży papierów wartościowych
- inne

§ 3

Ustala się następujące kwoty rozliczeń gospodarki pozabudżetowej z budżetem Gminy:

-dotacje z budżetu	1.466.117,-zł
-wpłaty do budżetu (zgodnie z kolumną nr 4 i 6 zał.nr 3)	-

§ 4

Upoważnia się Zarząd Miejski do zaciągania kredytu na bieżące finansowanie wydatków w ciągu roku budżetowego do maksymalnej wysokości 500.000,-zł

§ 5

Upoważnia się Zarząd Miejski do dokonywania przeniesień między rozdziałami i paragrafami klasyfikacji budżetowej.

§ 6

Upoważnia się Zarząd Miejski do dysponowania ogólną rezerwą budżetową.

§ 7

Wykonanie uchwały powierza się Zarządowi Miejskiemu.

§ 8

Uchwała podlega ogłoszeniu przez rozplakatowanie obwieszczeń w miejscach publicznych.

§ 9

Uchwała wchodzi w życie z dniem ogłoszenia z mocą obowiązującą od 1 stycznia 1998r.

PRZEWODNICZĄCY RADY MIEJSKIEJ

Eugeniusz Gpychała

Załączniki:

- zał.nr 1 - dochody budżetowe
- zał.nr 2 - wydatki budżetowe
- zał.nr 3 - rozliczenia gospodarki pozabudżetowej z budżetem Gminy
- zał.nr 4 - rozliczenie przychodów i rozchodów budżetu Gminy

RADCA PRAWNY

Krzysztof Hoffman

U z a s a d n i e n i e

Dochody Gminy Sępólno Kr. skalkulowano następująco:

- wpływy z podatków i opłat lokalnych skalkulowano na podstawie stawek określonych uchwałą Nr 260/X/97 Rady Miejskiej w Sępólnie Kraj. z dnia 30 grudnia 1997r.
- dochody z udziału w podatkach stanowiących dochód budżetu państwa skalkulowano na podstawie wykonania w roku 1997 i określonego przez Ministra Finansów wskaźnika wzrostu 15,6 % (pismo ST3-440-773/97 z dnia 27 października 1997r.) w przypadku 5% udziału w podatku dochodowym od osób prawnych natomiast 17% udziału w podatku dochodowym od osób fizycznych udział ten Minister Finansów określił kwotowo (2.510.535,-zł) decyzją finansową ST3-444-30/97 z dnia 29 października 1997r. (12% wzrostu),
- dochody z majątku gminy określono na podstawie spodziewanej wielkości sprzedaży nieruchomości gruntowych zabudowanych (obiekty byłego OZTiMD i byłej betoniarni w Sikorzu oraz lokale użytkowe i mieszkalne) i niezabudowanych (działki budowlane),
- subwencję na zadania oświatowe określił Minister Finansów w/wym. decyzją finansową na kwotę 4.096.457,-zł (9,5% wzrostu) zaś subwencję ogólną na kwotę 69.310,-zł (40,5 % spadku), łącznie zatem 4.165.767,-zł,
- subwencję drogową określił Minister Finansów również w/wym. decyzją finansową na kwotę 254.494,-zł (39,8% spadku w stosunku do zwaloryzowanych wskaźnikiem 15,5% wpływów z podatku od środków transportowych w 1997r.). Z kolei pismem ST3-440-931/97 z dnia 8 grudnia 1997r. poinformował o pełnej rekompensacie utraconych dochodów (465.000,-zł) z tyt. likwidacji części podatku od środków transportowych,

- dotacje na zadania ustawowo zlecone określono: kwotowo (77.500 zł) na administrację państwową (pismo Fn.I-1/3010/23/97 Wydziału Finansowego UW z dnia 29 października 1997r.), kwotowo (1.005.000 zł) na opiekę społeczną (pismo j.w.), natomiast na zadania powierzone określono: kwotowo (5.196 zł) na administrację państwową (informacja z Urzędu Rejonowego), kwotowo (1.251.400 zł) na ochronę zdrowia (pismo ZD III-3022/259/97 Wydziału Zdrowia UW z dnia 19 grudnia 1997r.)
- pozostałe dochody określono na podstawie wykonania roku 1997 i wskaźników wzrostu.

Wydatki Gminy Sępólno Kr. określono następująco:

- kierownicy jednostek odpowiedzialni za prowadzenie zadań w poszczególnych działach określili niezbędne potrzeby gwarantujące prawidłowe ich wykonanie uwzględniając przy tym wykonanie wydatków w roku 1997 i przewidywany wzrost kosztów w roku budżetowym określony na 13% i 9,5%.
- pozostałe z 1997 roku zobowiązania w poszczególnych działach pozostają zobowiązaniami tych działów,
- uwzględniono także wnioski budżetowe poszczególnych Komisji Rady Miejskiej i inne wniesione w okresie kształtowania budżetu.

Tak określone wydatki wytworzyły nadwyżkę budżetu w wysokości 1.167.533,-zł. Jest ona przeznaczona na spłatę pożyczek z WFOSiGW (337.533,- zł) i kredytów z BIG EG SA (830.000,-zł).

BURMISTRZ

mgr inż. Stanisław Drodzowski

SKARBNIK GMINY

Wiesława Grochowska

PRZEWODNICZĄCY

Rady Miejskiej

Eugeniusz Bpichalski

Plan dochodów budżetowych na 1998 rok


Rozdział 1	§ 2	Treść 3	Plan w zł 4
DZIAŁ 40 R O L N I C T W O			
4011	42	Wojewódzkie Zarządy Melior. i Urządzeń Wodnych Wpływy z usług - woda	10.000
4404	42	Zwalczanie chorób zakaźnych zwierząt wpływy z usług	9.000
4411		Finansowanie innych zadań	
	86	Dotacja celowa otrzymywana z budżetu państwa na dofinansowanie własnych zadań inwestycyjnych gminy	20.000
4495		Pozostała działalność	
	42	Wpływy z usług - czynsze i grunty	
	86	Dotacja celowa otrzymywana z budżetu państwa na dofinansowanie własnych zadań inwestycyjnych gminy	
Razem			39.000
DZIAŁ 45 L E Ś N I C T W O			
4995	42	Pozostała działalność Wpływy z usług - dzierżawa obwodów łowieckich	4.000
Razem			4.000
DZIAŁ 50 T R A N S P O R T			
5613	86	Budowa i utrzymanie dróg publicznych gminnych Dotacja celowa otrzymana z budżetu państwa na dofinansowanie własnych zadań inwestycyjnych gmin	20.000
Razem			20.000
DZIAŁ 70 G O S P O D A R K A K O M U N A L N A			
7395		Pozostała działalność	
	42	Wpływy z usług - czynsze	55.000
	43	Wpływy ze sprzedaży wyrobów i skład. majątkowych	1.000
	86	Dotacja celowa na dofinansowanie własnych zadań inwestycyjnych infrastruktury - wodociągi	
	86	Dotacja celowa na dofinansowanie własnych zadań inwestycyjnych - infrastruktura	
	86	Dotacja celowa na dofinansowanie własnych zadań inwestycyjnych - uzbrojenie terenu	
Razem			56.000

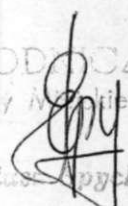
Rozdział 1	§ 2	Treść 3	Plan w zł 4
DZIAŁ 74 GOSPODARKA MIESZKANIOWA ORAZ NIEMATERIALNE USŁUGI KOMUNALNE			
7552		Gospodarka gruntami i nieruchomościami.	
	33	Dochody z dzierżawy, leasingu	5.000
	35	Wpływy ze sprzedaży mienia komunalnego	1.200.000
	64	Gospodarka gruntami i nieruchom. wieczyste użytkow.	56.000
7695		Pozostała działalność	
	88	Dotacja celowa na finansow. zadań bież. zlec. gminom	1.000
<i>Razem</i>			1.262.000
DZIAŁ 79 OŚWIATA I WYCHOWANIE			
7911		Szkoły Podstawowe	
	42	Wpływy z usług	16.000
	77	Różne dochody	12.000
<i>Razem</i>			28.000
DZIAŁ 85 OCHRONA ZDROWIA			
8513		Lecznictwo ambulatoryjne	
	49	Dotacja celowa na zadania powierzone gminom	871.400
8515		Pogotowie ratunkowe	
	49	Dotacja celowa na zadania powierzone gminom	380.000
<i>Razem</i>			1.251.400
DZIAŁ 86 OPIEKA SPOŁECZNA			
8612		Usługi opiekuńcze	
	88	Dotacje celowe na finansow.zad.bież. zlec.gminom	76.000
8613		Zasilki i pomoc w naturze	
	88	Dotacje celowe na finansowanie zadań bieżących zleconych gminom	757.000
8615		Terenowe Ośrodki Pomocy Społecznej	
	88	Dotacje celowe na finansowanie zadań bieżących zleconych gminom	154.000
8616		Dodatki mieszkaniowe	
	89	Dotacje celowe na dofinansowanie własnych zadań bieżących gmin	271.519
8617		Zasilki rodzinne i pielęgnacyjne	
	88	Dotacje celowe na finansowanie zadań bieżących zleconych gminom	18.000
8695		Pozostała działalność	
	89	Dotacje celowe na dofinansowanie własnych zadań bieżących gmin	33.000
<i>Razem</i>			1.309.519

Rozdział 1	§ 2	Treść 3	Plac w zł 4
DZIAŁ 89 RÓŻNA DZIAŁALNOŚĆ			
8995	77	Pozostała działalność Różne dochody - noclegi	
Razem			
DZIAŁ 90 DOCHODY OD OSÓB PRAWNYCH, OD OSÓB FIZYCZNYCH I OD INNYCH JEDNOSTEK NIE POSIADAJĄCYCH OSOBOWOŚCI PRAWNEJ			
9013		Wpływy podatku rolnego, leśnego oraz podatków i opłat lokalnych od osób prawnych	
	51	Podatki i opłaty od gospodarstw rolnych	278.000
	53	Podatek leśny	105.000
	55	Podatek od nieruchomości	1.202.000
	61	Podatek od środków transportowych	26.000
9015		Udziały w podatkach	
	15	Podatek dochodowy od osób fizycznych	2.510.535
	16	Podatek dochodowy od osób prawnych	173.000
	83	Odsetki za nietermin.rozł.podat. przez Urzędy Skarbowe	
9019		Podatki i opłaty od osób fizycznych	
	51	Podatki i opłaty od gospodarstw rolnych	482.000
	52	Wpływy z karty podatkowej	128.000
	55	Podatek od nieruchomości	441.000
	56	Podatek od spadków i darowizn	10.000
	57	Oplata targowa	8.000
	59	Podatek od posiadania psów	14.000
	61	Podatek od środków transportowych	57.000
	81	Odsetki	
9020		Wpływy z opłaty skarbowej	
	58	Oplata skarbowa	388.000
	81	Odsetki	
Razem			5.822.535
DZIAŁ 91 ADMINISTRACJA PAŃSTWOWA I SAMORZĄDOWA			
9146		Urzędy Gmin (miast)	
	42	Wpływy z usług - czynsze	15.000
	64	Różne opłaty	1.000
	77	Różne dochody	10.000
	81	Odsetki	22.000
9142		Urzędy wojewódzkie	
	88	Dotacje celowe otrzymane z budżetu państwa na dofinansowanie zadań bieżących zleconych gminom	77.500
9143		Urzędy Rejonowe	

Rozdział 1	§ 2	Treść 3	Plan w zł 4
9195	49	Dotacje celowe na finansowanie zadań bieżących powierzonych gminom	5.196
		Pozostała działalność	
	64	Różne opłaty - przeciwdziałanie alkoholizmowi	70.000
Razem			200.696
DZIAŁ 94 FINANSE			
9492		Odsetki od środków na rachunkach budżetowych	
	81	Odsetki	2.000
Razem			2.000
DZIAŁ 97 RÓŻNE ROZLICZENIA			
9709		Subwencje ogólne dla gmin	
	90	Subwencja drogowa dla gmin	465.000
9711		Subwencje ogólne dla gmin	
	90	Subwencja z budżetu państwa - ogólna	69.310
	90	Subwencja z budżetu państwa- oświatowa	4.096.457
9713		Różne rozliczenia finansowe	
	89	Dotacja celowa na dofinansow. .włas. zad. bież.gmin.	
9723	89	Dotacje celowe na dofinansowanie własnych zadań bieżących gminy	161.000
<i>Razem</i>			4.791.767
OGÓŁEM			14.786.917


BURMISTRZ
Mieszko Drozdowski


SKARBNIK GMINY
Wiesława Grochowska

PRZEWODNICZĄCY
Rady Miejskiej

Eugeniusz Popychala

Plan wydatków budżetowych na 1998 rok

Rozdział 1	§ 2	Treść 3	Plan w zł 4
DZIAŁ 40 ROLNICTWO			
4411	72	Finansowanie innych zadań budżetowych Wodociągi wiejskie	50.000 50.000
4495	36	Pozostała działalność Wydatki sołectw i osiedli	94.839 94.839
4403	36	Upowszechnianie doradztwa rolniczego Usługi materialne	18.000 18.000
<i>Razem</i>			162.839
DZIAŁ 45 LEŚNICTWO			
4995	31	Pozostała działalność Zadrzewienie	6.000 6.000
<i>Razem</i>			6.000
DZIAŁ 50 TRANSPORT			
5613	72	Utrzymanie dróg publicznych gminnych Budowa dróg gminnych	60.000 60.000
<i>Razem</i>			60.000
DZIAŁ 70 GOSPODARKA KOMUNALNA			
7011	55	Zakład Gospodarki Komunalnej	475.000
	47	Zakład Robót Publicznych	100.000
	47	Zakład Transportu Gminnego	40.000
7221	36	Oczyszczanie miasta	200.000
7231	36	Utrzymanie zielenicy	20.000
7261	36	Ulice, place, mosty	100.000
7262	35	Oświetlenie ulic	200.000
7395	72	Inwestycje	450.000
7395	36	Utrzymanie szalatu miejskiego	2.000
<i>Razem</i>			1.587.000
DZIAŁ 74			
7421	36	Różne jednostki obsługi gospod. komunalnej i mieszkań.	20.000
7523	48	OSP	70.000
7551	36	Opracowania geodezyjne i kartograficzne	40.000
7552	36	Gospodarka gruntami i nieruchomościami	35.000
	36	Adaptacja pomieszczeń biurowych na mieszkania	10.000
7695	36	Utrzymanie cmentarzy komunalnych	8.000
<i>Razem</i>			183.000

Rozdział 1	§ 2	Treść 3	Plan w zł 4
DZIAŁ 79 OŚWIATA I WYCHOWANIE			
7911		Szkoły Podstawowe	4.823.300
	11	Wynagrodzenia osobowe	2.418.000
	17	Nagrody z zakładowego funduszu nagród „13”	185.000
	21	Wydatki osobowe nie zaliczane do wynagrodzeń	30.000
	25	Różne wydatki na rzecz osób fizycznych	50.000
	28	Delegacje	15.000
	31	Materiały i wyposażenie	100.000
	35	Energia	200.000
	36	Usługi materialne	50.000
	37	Usługi niematerialne	50.000
	41	Składki ZUS (45%)	950.000
	41	Składki ZUS (zaległe raty)	325.800
	42	Fundusz Pracy (3%)	78.000
	43	Zakładowy Fundusz Świadczeń Socjalnych	171.500
	72	Dotacje inwestycyjne	200.000
7913	36	Dowożenie uczniów do szkół	150.000
8213		Przedszkola przy szkołach podstawowych	237.000
	11	Wynagrodzenia osobowe	139.400
	17	Nagrody z zakładowego funduszu nagród „13”	10.400
	37	Usługi niematerialne	10.000
	41	Składki ZUS (45%)	62.100
	42	Fundusz Pracy (3%)	4.100
	43	Zakładowy Fundusz Świadczeń Socjalnych	11.000
8232		Świetlice dziecięce	189.400
	11	Wynagrodzenia osobowe	117.400
	17	Nagrody z zakładowego funduszu nagród „13”	8.700
	41	Składki ZUS (45%)	52.300
	42	Fundusz Pracy (3%)	3.400
	43	Zakładowy Fundusz Świadczeń Socjalnych	7.600

Rozdział 1	§ 2	Treść 3	Plan w zł 4
7961		Referat Oświaty i Kultury	181.330
	11	Wynagrodzenia osobowe	107.060
	17	Nagrody z zakładowego funduszu nagród „13”	8.000
	31	Materiały i wyposażenie	4.000
	36	Usługi materialne	4.000
	41	Składki ZUS (45%)	52.000
	42	Fundusz Pracy (3%)	3.200
	43	Zakładowy Fundusz Świadczeń Socjalnych	3.070
8211		Przedszkola	770.000
	47	Dotacja dla przedszkoli	770.000
8231		Placówki wychow pozaszkolnego (świetlica terapeut)	64.300
	11	Wynagrodzenia osobowe	18.700
	28	Koszty podróży	1.000
	31	Materiały i wyposażenie	5.500
	35	Energia	1.000
	36	Usługi materialne	1.000
	37	Usługi niematerialne	28.200
	41	Składki ZUS (45%)	7.600
	42	Fundusz Pracy (3%)	500
	43	Zakładowy Fundusz Świadczeń Socjalnych	800
		<i>Razem</i>	6.415.330
DZIAŁ 83		KULTURA I SZTUKA	
8322	48	Biblioteki	217.000
8331	48	Miejski Dom Kultury	184.750
8332	48	Wiejskie Domy Kultury	72.550
8333	48	Świetlice wiejskie	70.217
8421	48	Orkiestra dęta	11.600
		<i>Razem</i>	556.117
DZIAŁ 85		OCHRONA ZDROWIA	
8513		Lecznictwo ambulatoryjne	1.017.700
	11	Wynagrodzenia osobowe	623.800
	17	Nagrody z zakładowego funduszu nagród „13”	45.089


Rozdział 1	§ 2	Treść 3	Plan w zł 4
	25	Różne wydatki na rzecz osób fizycznych	6.000
	28	Delegacje	2.000
	31	Materiały i wyposażenie	25.000
	33	Leki i materiały medyczne	33.300
	35	Energia	30.000
	36	Usługi materialne	30.000
	37	Usługi niematerialne	20.000
	40	Różne składki i opłaty	
	41	Składki ZUS (45%)	202.511
	42	Fundusz Pracy (3%)	
	43	Zakładowy Fundusz Świadczeń Socjalnych	
8515		Pogotowie ratunkowe	380.000
	11	Wynagrodzenia osobowe	192.000
	17	Nagrody z zakładowego funduszu nagród „13”	14.343
	31	Materiały i wyposażenie	7.223
	33	Leki i środki pomocnicze	14.517
	35	Energia	23.000
	36	Usługi materialne	21.000
	37	Usługi niematerialne	7.000
	41	Składki ZUS (45%)	88.727
	42	Fundusz Pracy (3%)	6.190
	43	Zakładowy Fundusz Świadczeń Socjalnych	6.000
8536		Przeciwdziałanie alkoholizmowi	50.000
	11	Wynagrodzenie	6.000
	22	Zasilki i pomoc w naturze	1.000
	28	Delegacje	2.500
	31	Zakup materiałów	10.000
	36	Usługi materialne	9.000
	37	Usługi niematerialne	18.500
	41	Składki ZUS (45%)	2.700
	42	Fundusz Pracy (3%)	300
<i>Razem</i>			1.447.700

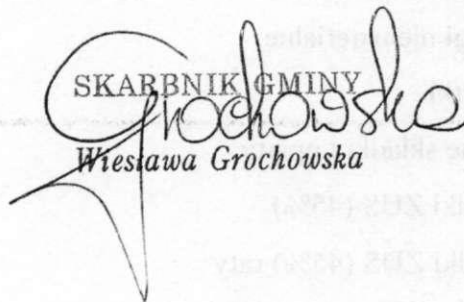
Rozdział	§	Treść	Plan w zł
1	2	3	4
DZIAŁ 86		OPIEKA SPOLECZNA	
8613	22	Zasilki i pomoc w naturze	777.00
8615		Terenowe Ośrodki Pomocy Społecznej	219.53
	11	Wynagrodzenia osobowe	121.72
	17	Nagrody z zakładowego funduszu nagród „13”	9.90
	21	Ekwiwalent za odzież	3.00
	28	Delegacje	1.00
	31	Materialy i wyposażenie	5.00
	36	Usługi materialne	8.01
	37	Usługi niematerialne	5.00
	41	Składki ZUS (45%)	58.75
	42	Fundusz Pracy (3%)	3.65
	43	Zakładowy Fundusz Świadczeń Socjalnych	3.50
8612		Usługi opiekuńcze	214.35
	11	Wynagrodzenia osobowe	118.20
	17	Nagrody z zakładowego funduszu nagród „13”	9.80
	21	Ekwiwalent za odzież	2.20
	25	Różne wydatki na rzecz osób fizycznych	3.80
	36	Usługi materialne	5.00
	37	Usługi niematerialne	4.60
	41	Składki ZUS (45%)	57.66
	41	Składki ZUS (45%) raty	7.25
	42	Fundusz Pracy (3%)	3.54
	43	Zakładowy Fundusz Świadczeń Socjalnych	6.80
8616		Dodatki mieszkaniowe	137.27
	22	Świadczenia społeczne	137.27
8617		Zasilki rodzinne i pielęgnacyjne	18.00
	22	Zasilki	18.00
8695		Pozostała działalność	33.00
	22	Zasilki dożywianie	33.00
Razem			1.399.150


Rozdział	§	Treść	Plan w zł
1	2	3	4
DZIAŁ 87		KULTURA FIZYCZNA I SPORT	
8721	48	Stowarzyszenie kultury fizycznej	296.355
		Dotacja na działalność sportową klubu MLKS „Krajna”, LZS, TKKF, SZS	296.355
<i>Razem</i>			296.355
DZIAŁ 88		TURYSTYKA I WYPOCZYNEK	
8895	36	Pozostała działalność	28.000
		Utrzymanie kąpielisk	28.000
<i>Razem</i>			28.000
DZIAŁ 89		RÓŻNA DZIAŁALNOŚĆ	
8982	28	Obrona cywilna	3.000
		Delegacje	300
	31	Materiały i wyposażenie	1.200
	36	Usługi materialne	1.500
<i>Razem</i>			3.000
DZIAŁ 91		ADMINISTRACJA PAŃSTWOWA I SAMORZĄDOWA	
9142		Urzędy Wojewódzkie	77,500
	11	Wynagrodzenia osobowe	48,300
	17	Nagrody z zakładowego funduszu nagród „13”	3,150
	41	Składki ZUS (45%)	21,900
	42	Fundusz Pracy (3%)	1,700
	43	Zakładowy Fundusz Świadczeń Socjalnych	2,450
9143		Urzędy Rejonowe	5.196
	11	Wynagrodzenia osobowe	3.480
	41	Składki ZUS (45%)	1.566
	42	Fundusz Pracy (3%)	150
9144		Rada Miejska	173,700
	11	Wynagrodzenia osobowe	76,000
	17	Nagrody z zakładowego funduszu nagród „13”	4.900
	25	Różne wydatki na rzecz osób fizycznych	30.000
	28	Delegacje	5,000
	31	Materiały i wyposażenie	4,000

Rozdział	§	Treść	Plan w zł
1	2	3	4
	36	Usługi materialne	1.000
	37	Usługi niematerialne	6,970
	40	Różne składki i opłaty	1.000
	41	Składki ZUS (45%)	34.200
	41	Składki ZUS (45%) raty	7.200
	42	Fundusz Pracy (3%)	2.280
	43	Zakładowy Fundusz Świadczeń Socjalnych	1.150
9146		Urząd Miejski (łącznie z obsługą)	949.247
	11	Wynagrodzenia osobowe	476,320
	17	Nagrody z zakładowego funduszu nagród „13”	32,900
	21	Wydatki osobowe niezależne od wynagrodzeń	
	28	Delegacje	6.000
	31	Materiały i wyposażenie	37.000
	35	Energia	51.600
	36	Usługi materialne	39.000
	37	Usługi niematerialne	5.000
	39	Odsetki	
	40	Różne składki i opłaty	2.000
	41	Składki ZUS (45%)	227.000
	41	Składki ZUS (45%) raty	42.750
	42	Fundusz Pracy (3%)	15.277
	43	Zakładowy Fundusz Świadczeń Socjalnych	14.400
9148		Składki Sejmik Samorządowy	12.250
	40	Różne opłaty i składki	12.250
9195		Pozostała działalność	25.000
	14	Prowizja - soltysi	18.000
	25	Różne świadczenia na rzecz osób fizycznych	7.000
<i>Razem</i>			1.242.893
DZIAŁ 94 FINANSE			
9495		Pozostała działalność	100.000
	61	Odsetki	100.000
<i>Razem</i>			100.000

Rozdział 1	§ 2	Treść 3	Plan w zł 4
DZIAŁ 96		DOTACJE NA FINANSOWANIE ZADAŃ GOSPODARCZYCH	
9625	48	Inne dotacje	32.000
Razem			32.000
DZIAŁ 97		REZERWA BUDŻETOWA	
9712	81	Rezerwy ogólne i celowe	100.000
Razem			100.000
WYDATKI OGÓŁEM			13.619.384


BURMISTRZ
Władysław Drozdowski


SKARBNIK GMINY
Wiesława Grochowska


PRZEWODNICZĄCY
Rady Miejskiej
Eugeniusz Popychala