

| Czy i kiedy zdarzyło Ci się po raz pierwszy wypić napój alkoholowy | Gimnazjum | Szkoła ponadgimnazjalna |
|--|------------------|-------------------------|
| Nigdy | 55,87% -200 osób | 15,23%- 30 osób |
| 11 lat | 8,10%- 29 osób | 7,61%- 15 osób |
| 12 lat | 8,94%- 32 osoby | 3,55%- 7 osób |
| 13 lat | 11,17%- 40 osób | 13,20%- 26 osób |
| 14 lat | 9,5%- 34 osoby | 16,75%- 33 osoby |
| 15 lat | 4,75%- 17 osób | 20,30%- 40 osób |
| 16 lat | 1,68%- 6 osób | 23,35%- 46 osób |

Tabela 2. Czy i kiedy zdarzyło Ci się po raz pierwszy wypić napój alkoholowy?

Spośród tych, którzy pili już alkohol – większość bo 78,48% gimnazjalistów oraz 73,65% uczniów szkół ponadgimnazjalnych wskazuje, iż do „pierwszego razu” nikt ich nie namawiał, a alkohol pili z własnej inicjatywy. Pozostałe 21,52% młodszych badanych i 26,35% starszych pierwszy raz alkoholu spróbowało za namową osób trzecich.

Z kolei zapytaliśmy uczniów mających za sobą już inicjację alkoholową, jak często sięgają po alkohol. Kilka razy w roku deklaruje spożycie alkoholu 38,61% uczniów gimnazjum i 41,92% uczniów szkół ponadgimnazjalnych. Do jednorazowego kontaktu z alkoholem przyznało się 48,73% uczniów z młodszej grupy badawczej i 8,98% ze starszej. Kilka razy w miesiącu sięga po alkohol 38,32% uczniów szkół ponadgimnazjalnych i 9,49% uczniów gimnazjum, zaś kilka razy w tygodniu 1,90% młodszych badanych i 7,78% starszych. 1,27% młodszych respondentów i 2,99% starszych deklaruje, że sięga po alkohol prawie codziennie. Z badań wynika, że ankietowani mający za sobą próbę picia alkoholu nie spożywają go regularnie. Uczniowie szkół ponadgimnazjalnych jak i gimnazjalnych piją najczęściej kilka razy w roku. Należy jednak zwrócić uwagę na procent spożywających alkohol kilka razy w miesiącu wśród starszej grupy respondentów gdyż jest on naprawdę alarmujący.

| Jak często sięgasz po alkohol | Gimnazjum | Szkoła ponadgimnazjalna |
|-----------------------------------|------------------|-------------------------|
| Codziennie, lub prawie codziennie | 1,27%- 2 osoby | 2,99%- 5 osób |
| Kilka razy w tygodniu | 1,90%- 3osoby | 7,78 %- 13 osób |
| Kilka razy w miesiącu | 9,49% -15 osób | 38,32%- 64 osoby |
| Kilka razy w roku | 38,61%- 61 osób | 41,92%- 70 osób |
| Piłam/ em tylko raz | 48,73% – 77 osób | 8,98%- 15 osób |

Tabela 3. Jak często sięgasz po alkohol?

Pytając ankietowanych o najczęstsze powody sięgania po alkohol udało nam się uzyskać następujące informacje. 63,29% gimnazjalistów oraz 83,83% uczniów szkół ponadgimnazjalnych twierdzi, że sięga po alkohol dla towarzystwa, z kolei 3,80% uczniów młodszych oraz 2,99% uczniów starszych uważa, że to przyzwyczajenie. 8,86% gimnazjalistów oraz 3,59% uczniów szkół ponadgimnazjalnych podaje, iż częstym powodem sięgania po alkohol jest fakt, że są samotni lub źli. Pozostałe 9,58% starszych i 24,05% młodszych uczniów podaje inne sytuacje, jak sylwester, domówka.

Dane uzyskane w tym pytaniu pozwalają stwierdzić, że obie grupy badanych najczęściej sięgają po alkohol dla towarzystwa choć w starszej grupie badanych jest to dużo częstsze.

| Dla czego najczęściej sięgasz po alkohol | Gimnazjum | Szkoła ponadgimnazjalna |
|--|------------------|-------------------------|
| Dla towarzystwa | 63,29%- 100 osób | 83,83%- 140 osób |
| Z przyzwyczajenia | 3,80%- 6 osób | 2,99%- 5 osób |
| Kiedy jestem smutny lub zły | 8,86%- 14 osób | 3,59%- 6 osób |
| W innej sytuacji | 24,05%- 38 osób | 9,58%- 16 osób |

Tabela 4. Dlaczego najczęściej sięgasz po alkohol?

Następnie badani uczniowie odpowiadali na pytanie, po jaki alkohol sięgnęli w ciągu ostatnich 30 dni. Z badań wynika, że starsza młodzież zamieszkująca gminę Sępólno Krajeńskie najczęściej sięga po piwo - 67,07%, tak samo jak młodszy ankietowani – 69,62%. Na drugim miejscu po wódkę – 22,16% starszych badanych i 12,66% młodszych. Triadę zamyka wino wybrane przez 6,59% uczniów szkół ponadgimnazjalnych oraz 8,86% gimnazjalistów. Cydr wskazało jedyne 1,80% uczniów starszych i 5,06% młodszych. Do spożywania alkopopu w ciągu ostatnich 30 dni przyznało się 3,80% gimnazjalistów

oraz 2,40% uczniów szkół ponadgimnazjalnych. Analizując odpowiedzi badanych w rozróżnieniu na płeć to i tak bez względu na wiek ankietowanych piwo było alkoholem najczęściej spożywanym przez respondentów. Gimnazjaliści(70,73% dziewcząt i 68,42% chłopców). Uczniowie szkół ponadgimnazjalnych (66,27% dziewcząt i 67,80% chłopców)

| Rodzaj alkoholu wybierany przez młodzież w ciągu 30 dni | Gimnazjum | Szkoła ponadgimnazjalna |
|---|------------------|-------------------------|
| Piwo | 69,62%- 110 osób | 67,07%- 112 osób |
| Cydr | 5,06%- 8 osób | 1,80%- 3 osoby |
| Alkopop | 3,80%- 6 osób | 2,40%- 4 osoby |
| Wino | 8,86%- 14 osób | 6,59%- 11 osób |
| Wódka | 12,66%- 20 osób | 22,16%- 37 osób |

Tabela 5. Rodzaj alkoholu wybierany przez młodzież w ciągu 30 dni

Dane zamieszczone w poniższej tabeli pokazują wyniki badań z wyszczególnieniem uczniów klas III gimnazjum i II liceum w porównaniu do badania ESPAD 2015.

| Poziom klasy | | Sępólno Krajeńskie | Kujawsko- Pomorskie | Polska |
|--------------------------------------|---------|-----------------------|------------------------|--------|
| III klasa gimnazjum | Piwo | 59,46% - 44 osoby | 57,5% | 51,3% |
| | Cydr | 8,11 %- 6 osób | 9,6% | 9,0% |
| | Alkopop | 4,05%- 3 osoby | 5,7% | 5,3% |
| | Wino | 10,81%- 8 osób | 22,1% | 21,1% |
| | Wódka | 17,57%- 13 osób | 34,4% | 33,1% |
| II klasa szkoły ponadgimnazjalnej | Piwo | 63,27%- 62 osoby | 81,3% | 78,9% |
| | Cydr | 2,04%- 2 osoby | 15,0% | 14,9% |
| | Alkopop | 2,04%- 2 osoby | 7,8% | 8,4% |
| | Wino | 8,16%- 9 osób | 39,0% | 37,7% |
| | Wódka | 24,49%- 24 osoby | 64,4% | 65,2% |

Tabela 6. Rodzaj alkoholu wybierany przez młodzież w ciągu ostatnich 30 dni w porównaniu z badaniami ESPAD 2015

Nie zabrakło też pytania na temat znajomości osób poniżej 18 roku spożywających alkohol w środowisku badanych. 61,73% gimnazjalistów i aż 88,32% uczniów szkół ponadgimnazjalnych przyznała, że zna takie osoby. Pozostałe 11,68% starszych

respondentów oraz 38,27% młodszych twierdzi, iż nie zna nieletnich pijących alkohol. Niestety uzyskane odpowiedzi na to pytanie obrazują, że wraz z wiekiem rośnie liczba takich znajomości.

Gdy zapytaliśmy, jak trudny jest dostęp do alkoholu w środowisku badanych - 24,30% gimnazjalistów, i 3,05% uczniów szkół ponadgimnazjalnych odpowiedziało, że bardzo trudny, prawie niemożliwy. 20,11% młodszych ankietowanych i 5,58% starszych wybrało odpowiedź, że jest on raczej trudny i nie warto się wysilać. Odpowiedzi, że taki zakup jest trudny, ale jak się poprosi odpowiednie osoby, to można udzieliło 31,01% gimnazjalistów oraz 21,32% uczniów szkół ponadgimnazjalnych. 16,20% młodszych respondentów i 33,50% starszych twierdzi, że jest to zakup raczej łatwy, właściwie każdy może go kupić, a 8,38% gimnazjalistów i 36,55% uczniów starszych iż jest to zakup bardzo łatwy i nie wymaga żadnego wysiłku.

Powyższa analiza pozwala stwierdzić, że starsi uczniowie nie mają zbyt dużego problemu z alkoholem i wraz z wiekiem ten dostęp jest coraz łatwiejszy. Ponadto z odpowiedzi gimnazjalistów wynika, że najprostszym i najczęstszym sposobem do zdobycia napojów alkoholowych jest poproszenie odpowiednich osób o jego kupno.

| Dostęp do napojów alkoholowych w Twoim środowisku | Gimnazjum | Szkoła ponadgimnazjalna |
|---|-----------|-------------------------|
| Bardzo trudny, prawie niemożliwy | 24,30% | 3,05% |
| Raczej trudny, nie warto się wysilić | 20,11% | 5,58% |
| Trudny, ale jak się poprosi właściwe osoby to można | 31,01% | 21,32% |
| Raczej łatwy, prawie każdy może kupić | 16,20% | 33,50% |
| Bardzo łatwy nie wymaga żadnego wysiłku | 8,38% | 36,55% |

Tabela 7. Dostęp do napojów alkoholowych w środowisku badanych

Badani z obu grup wysoko oceniają wiedzę na temat zdrowotnych konsekwencji picia alkoholu. 33,80% gimnazjalistów oraz 37,06% uczniów szkół ponadgimnazjalnych potrafi powiedzieć, jaki wpływ ma alkohol na poszczególne funkcje organizmu. 54,19% młodszych ankietowanych oraz 52,79% starszych potrafi wskazać ogólne skutki picia alkoholu.

Natomiast 12,01% uczniów młodszych oraz 10,15% starszych badanych nie zna tych konsekwencji.

Narkotyki wśród uczniów gimnazjum oraz szkół ponadgimnazjalnych

Narkomania, z którą boryka się współczesne społeczeństwo polskie ma obecnie nowe oblicze. Dotyczy przede wszystkim ludzi młodych, przy czym trudno jest ustalić jakąkolwiek statystyczną prawidłowość odnośnie środowisk, które są „narkomanotwórcze”. Młodzi ludzie biorący narkotyki pochodzą zarówno z rodzin biednych – jak i bogatych, pełnych i rozbitych, z małych miasteczek – i dużych miast. Nie bez wpływu na to zjawisko pozostaje sytuacja ogólnospołeczna w Polsce.

Zwiększyła się podaż i różnorodność narkotyków na nielegalnym rynku, a tym samym ich dostępność. Zmieniły się wzory używania – jak i rodzaj najczęściej używanych substancji. Niepokojący jest fakt, że zmieniła się również ocena stosowania niektórych narkotyków, dopuszczająca używanie niektórych substancji w efekcie podążania za modą, gdzie narkotyki stają się elementem towarzyszącym zabawom młodzieży, czy wspomagają młodych ludzi w nauce. Młodzieńcze eksperymentowanie z narkotykami sprowadza się najczęściej do doświadczeń z marihuaną, która jest najczęściej używanym przez młodzież narkotykiem.

Z badań ankietowych przeprowadzonych wśród uczniów w gminie Sępólno Krajeńskie wynika, że zdecydowana większość badanych nie miała jeszcze kontaktu z narkotykami. 94,13% gimnazjalistów oraz 81,73% starszych badanych zaznaczyło, że nie odbyło jeszcze inicjacji narkotykowej. Natomiast 5,87% uczniów młodszych (tj. 21 osób z 358 obadanych) i 18,27% starszych (tj.36 osób ze 197 badanych) przyznało się do pierwszych eksperymentów z narkotykami. Niestety, bardzo złym sygnałem uzyskanym z powyższej analizy jest fakt, że wraz z wiekiem zwiększa się częstotliwość sięgania po narkotyki.

Ta niewielka próba uczniów zażywających już narkotyki udzielała odpowiedzi na pytania, z jakimi narkotykami miała kontakt. Najczęściej w obydwóch grupach badanych pojawia się marihuana lub haszysz. Wśród uczniów gimnazjum wskazało ją 47,62% badanych, natomiast w ponadgimnazjalnej 80,56%. Amfetamina znalazła się na drugim miejscu wybrało ją – 19,05% młodszych badanych i 16,67% starszych. Triadę zamyka metamfetamina, którą próbowało już – 9,52% uczniów gimnazjum i 8,33% uczniów szkół ponadgimnazjalnych. Tyle samo, bo 8,33% uczniów starszych wskazało ecstazy, natomiast młodszy uczniowie wskazali je w 4,76%. Nikt z gimnazjalistów nie wybrał substancji

wziewnych jako narkotyku, z którym miał już kontakt, w przypadku uczniów starszych było to 2,78%.

| Z jakimi narkotykami miałeś kontakt? | Gimnazjum | Szkoła ponadgimnazjalna |
|--------------------------------------|-----------------|-------------------------|
| Marihuana lub hasz | 47,62%- 10 osób | 80,56%- 29 osób |
| Substancje wziewne | 0% | 2,78%- 1 osoba |
| Ecstasy | 4,76%- 1 osoba | 8,33%- 3 osoby |
| Amfetamina | 19,05%- 4 osoby | 16,67%- 6 osób |
| Metamfetamina | 9,52%- 2 osoby | 8,33%- 3 osoby |
| Inne jakie? | 47,62%- 10 osób | 19,44%- 7 osób |

Tabela 8. z jakimi narkotykami miałeś kontakt?

Następnie zapytaliśmy badanych o to, czy osoby w najbliższym środowisku badanych, zażywają narkotyki. 20,95% uczniów gimnazjum zna takie osoby, w szkole ponadgimnazjalnej jest to aż 50,25%. Wśród uczniów gimnazjum takie znajomości ma 18,08% chłopców i 23,76% dziewcząt, natomiast w szkołach ponadgimnazjalnych 46% chłopców i 54,64% dziewcząt. Odpowiedzi udzielone przez badanych na powyższe pytanie, są bardzo niepokojące. Niestety, wraz z wiekiem rośnie liczba znajomości osób zażywających narkotyki. Co więcej, są one częstsze wśród dziewcząt. Jest to bardzo alarmujące, gdyż przebywanie z takimi osobami naraża na częstsze zachęty i pokusy na takie eksperymentowanie z substancjami psychoaktywnymi.

Gdy zapytaliśmy badanych, czy wiedzą, gdzie i u kogo kupić narkotyki, 15,36% gimnazjalistów oraz 29,44% uczniów szkół ponadgimnazjalnych odpowiedziało, że posiada taką wiedzę. Pozostałe 84,64% młodszych respondentów oraz 70,56% starszych nie posiada takiej wiedzy.

Dopalacze wśród uczniów szkół gimnazjalnych oraz ponadgimnazjalnych

Problem „dopalaczy” pojawił się w Europie w połowie poprzedniej dekady. W Polsce zaczął narastać w ostatnich latach. Problem dopalaczy rozwijał się na styku świata substancji legalnych i nielegalnych. „Dopalacze” oferowane są w większości krajów europejskich, a także w internecie. Wszędzie problem ten jest przedmiotem troski władz i zaniepokojenia społecznego. Nasza wiedza na temat dopalaczy jest wyrywkowa, zarówno w wymiarze farmakologicznym, jak społeczno- kulturowym. „Dopalacze” określić można jako preparaty

zawierające w swym składzie substancje psychoaktywne. Niektóre z nich są pochodzenia roślinnego, inne- syntetycznego.

Podczas badania zjawiska, jakim jest zażywanie dopalaczy, uczniowie z gminy Sępólno Krajeńskie zostali poproszeni o odpowiedź, czy kiedykolwiek używali dopalaczy. W większości, bo aż 98,60% gimnazjalistów i 94,92% uczniów szkół ponadgimnazjalnych odpowiedziało, że nie. Niemniej jednak pojawił się też odpowiedzi twierdzące (1,40% uczniów młodszych – tj. 5 osób i 5,08% starszych ankietowanych- 10 osób), których nie należy lekceważyć.

Niestety, wraz z wiekiem, jak pokazują badania, blisko dwukrotnie zwiększyła się wiedza na temat tego, gdzie i u kogo kupić dopalacze. 15,74% uczniów starszych i 7,54% młodszych powiedziało, że zna takie osoby i miejsca.

Badani uczniowie gimnazjum w 43,30% uważają, iż zakup dopalaczy leży poza zasięgiem ich możliwości i jest to według nich najtrudniejsza do zdobycia substancja psychoaktywna, w przypadku uczniów szkół ponadgimnazjalnych jest to 19,80%. Z kolei 21,51% gimnazjalistów i 22,34% starszych uczniów uważa, że zdobycie dopalaczy jest trudne i trzeba się bardzo postarać. 34,01% starszych ankietowanych i 19,55% młodszych twierdzi, że jest to trudne, ale możliwe. 6,70% uczniów gimnazjum i 15,74% uczniów szkół ponadgimnazjalnych uważa, że dopalacze są raczej łatwo dostępnym towarem i zakup ich nie wymaga dużego wysiłku. Pozostałe 8,12% uczniów starszych i 8,94% młodszych badanych jest zdania, że zdobycie dopalaczy jest bardzo łatwe i nie wymaga żadnego wysiłku.

| Dostęp do dopalaczy w środowisku badanych jest | Gimnazjum | Szkoła ponadgimnazjalna |
|--|-----------|-------------------------|
| Bardzo trudny, prawie niemożliwy | 8,94% | 8,12% |
| Raczej trudny, ale warto się wysilić | 6,70% | 15,74% |
| Trudny, ale możliwy | 19,55% | 34,01% |
| Raczej łatwy, prawie każdy może kupić | 21,51% | 22,34% |
| Bardzo łatwy nie wymaga żadnego wysiłku | 43,30% | 19,80% |

Tabela 9. Dostęp do dopalaczy w środowisku badanych

Z badań wynika, że badani w obu grupach wiekowych oceniają wysoko wiedzę na temat konsekwencji zdrowotnych stosowania dopalaczy. Ogólne skutki używania dopalaczy zna 60,89% uczniów gimnazjum oraz 59,90% uczniów szkół ponadgimnazjalnych. 29,95% starszych ankietowanych i 22,91% młodszych twierdzi, że zna wpływ dopalaczy

na poszczególne funkcje organizmu i narządy. Konsekwencji tych nie zna 16,20% gimnazjalistów i 10,15% uczniów starszych.

Młodzież a cyberprzemoc

Poza tradycyjną przemocą rówieśniczą można zaobserwować ciągły wzrost tzw. cyberprzemocy, zjawiska odnoszącego się do krzywdzenia innych za pośrednictwem urządzeń elektronicznych. Przeprowadzone badania wskazują na to, że jest to nasilający się problem również wśród uczniów na terenie gminy Sępólno Krajeńskie. Szeroka dostępność nowych technologii zwiększa ryzyko kontaktu z cyberprzemocą.

81,84% gimnazjalistów i 87,31% uczniów szkół ponadgimnazjalnych przyznało, że wie, czym jest cyberprzemoc. Kolejne pytanie pokazało, że tylko 32,12% uczniów młodszych i 37,56% starszych przejmują się i stara się szukać pomocy wobec aktów cyberprzemocy. 32,96% gimnazjalistów i 25,89% uczniów szkół ponadgimnazjalnych ignoruje cyberprzemoc i uważa, że to nic takiego. 17,88% młodszych ankietowanych i 21,83% starszych uważa, że czasami dla żartu to nic takiego, natomiast 9,50% młodszych respondentów i 7,11% starszych nie ma nic przeciwko stosowaniu cyberprzemocy. 7,54% gimnazjalistów i 7,61% uczniów szkół ponadgimnazjalnych ma inne odczucia. Niepokojącym zjawiskiem jest zbliżony procent uczniów gimnazjum ignorujących przemoc oraz tych szukających pomocy. Co więcej, alarmującym jest wynik w obu grupach badanych na temat tego, ile osób uważa, że cyberprzemoc to nic takiego, i jest to forma żartu, w której nie widzą nic złego.

Jedną z najboleśniejszych form cyberprzemocy jest nagrywanie telefonem komórkowym filmów wideo bez zgody osoby filmowanej. 26,26% gimnazjalistów oraz 40,10% uczniów szkół ponadgimnazjalnych przyznaje, że ktoś wbrew ich woli zrobił im zdjęcie lub nakręcił film. 42,46% młodszych ankietowanych i 41,12% uważa, iż taka sytuacja nie miała nigdy miejsca. Natomiast 31,28% gimnazjalistów i 18,78% uczniów starszych twierdzi, że nie przypomina sobie takiej sytuacji.


Profilaktyka współczesnych zagrożeń dotyczących korzystania z mediów powinna obejmować zarówno zagadnienia związane z kontrolą czasu spędzanego przy komputerze, jak i radzenia sobie z często zaskakującymi a czasem raniącymi lub niebezpiecznymi, zachowaniami znanych i nieznanymi osobami spotkanymi w sieci. Są to zagadnienia wymagające od osób realizujących profilaktykę szerokich horyzontów i otwarcia na nieustannie zmieniające się nowe technologie.

Rozdział II

2.1. Diagnoza: Alkoholizm i narkomania na terenie gminy Sępólno Krajeńskie.

Liczba ludności zamieszkującej gminę Sępólno Krajeńskie:

Wykres nr 10



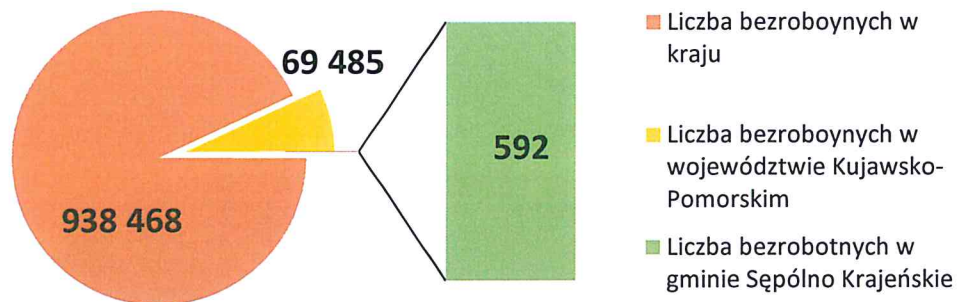
Dane Referatu Spraw Obywatelskich Urzędu Miejskiego w Sępólnie Krajeńskim stan na dzień 30.09.2018 r.

Problemy związane z nadużywaniem alkoholu:

Powiatowy Urząd Pracy w Sępólnie Krajeńskim:

Bezrobocie przyczynia się do występowania wielu negatywnych zjawisk społecznych w życiu osób nieposiadających zatrudnienia. Poważnym skutkiem bezrobocia jest ubożenie rodziny, które często prowadzi do narastania konfliktów i napięć między członkami rodziny. Budzi obawy o własny los i możliwości przetrwania całej rodziny, a także odbija się negatywnie na samopoczuciu i stanie zdrowia bezrobotnego. Długotrwałe bezrobocie często prowadzi do ubóstwa i marginalizacji społecznej.

Wykres nr 11

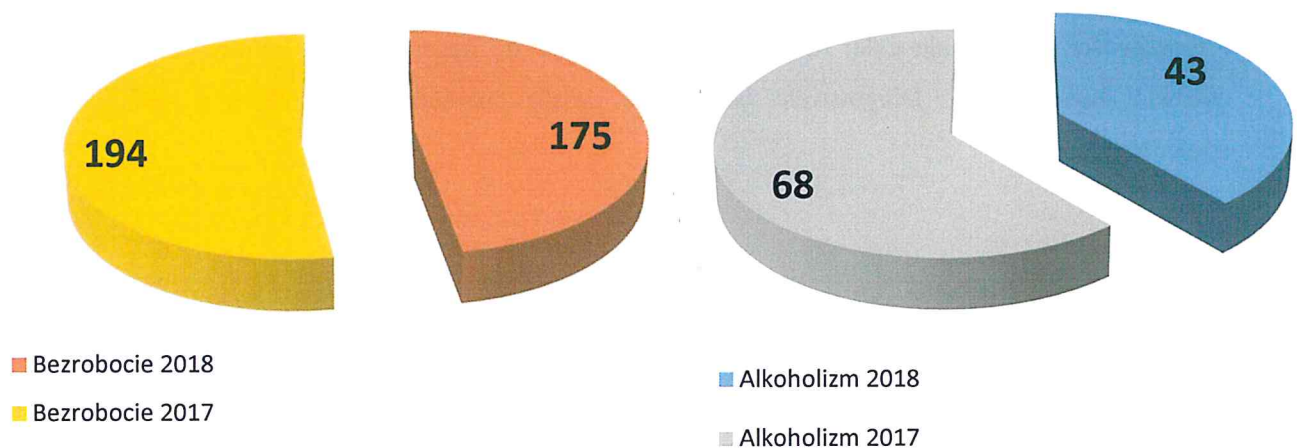


wg. danych WUP Toruń- stan na dzień 31.10.2018 r. oraz dane PUP Sępólno Kraj. stan na 30.09.2018 r.

Z danych Wojewódzkiego Urzędu Pracy w Toruniu wynika, iż na dzień 31 października 2018 roku liczba osób bezrobotnych w Polsce wyniosła 938 468 osób, w województwie kujawsko-pomorskim 69 485 osób, natomiast na terenie gminy Sępólno Krajeńskie według danych Powiatowego Urzędu Pracy liczba osób bezrobotnych to 592.

Ośrodek Pomocy Społecznej w Sępólnie Krajeńskim:


Wykres nr 12 i 13




Dane - sprawozdanie MPRI-PS-03 z dnia 31.12.2017 r. i 30.06.2018 r.

Według danych Ośrodka Pomocy Społecznej w Sępólnie Krajeńskim na dzień 30 czerwca 2018 roku liczba rodzin, w których występowało bezrobocie to 175 jest to 490 osób. Alkoholizm stwierdzono w przypadku 43 rodzin tj. 71 osób. W 2018 roku odnotowano problem narkomanii w statystykach Ośrodka Pomocy Społecznej w Sępólnie Krajeńskim, która dotyczyła 1 rodziny tj. 1 osoby.

Wykres nr 14 i 15




■ Liczba rodzin 2018
■ Liczba rodzin 2017




■ Liczba procedur "Niebieska karta" 2018
■ Liczba procedur "Niebieska karta" 2017

Wykres nr 16 i 17



■ Liczba rodzin zamieszkałych na wsi 2018
■ Liczba rodzin zamieszkałych na wsi 2017



■ Liczba rodzin zamieszkałych w mieście 2018
■ Liczba rodzin zamieszkałych w mieście 2017

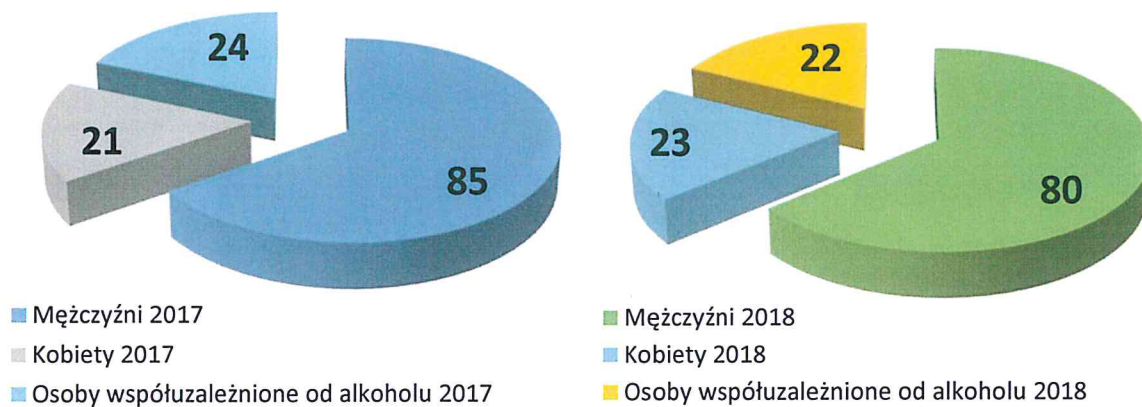
Dane – Ośrodek Pomocy Społecznej w Sępólnie Krajeńskim z dnia 31.12.2017 r. i 30.09.2018 r.

Związek pomiędzy nadużywaniem alkoholu a przemocą, nie ma charakteru przyczynowo skutkowego, można jedynie mówić o współwystępowaniu. Alkoholizm w rodzinie należy traktować jako czynnik ryzyka pojawienia się przemocy w rodzinie. Według danych Ośrodka Pomocy Społecznej w Sępólnie Krajeńskim w roku 2017 wszczęto 85 procedur „Niebieska Karta” w 59 rodzinach, z czego 23 rodzin mieszka na wsi natomiast 36 rodzin zamieszkuje w mieście. W okresie od stycznia do 30 września 2018 roku wszczęto 66 procedur „Niebieska Karta” w 46 rodzinach, z czego 32 rodzin zamieszkuje w mieście, a 14 na wsi.


NZOZ „Jantar” Ośrodek Terapii Uzależnień i Współuzależnienia w Sępólnie Krajeńskim:

Poniższe dane przedstawiają liczbę osób, które skorzystały z usług terapeutycznych dla osób uzależnionych od alkoholu i osób współuzależnionych w okresie do 31 grudnia 2017 roku oraz w okresie od stycznia do września 2018 roku.

Wykres nr 18 i 19



Wykres nr 20

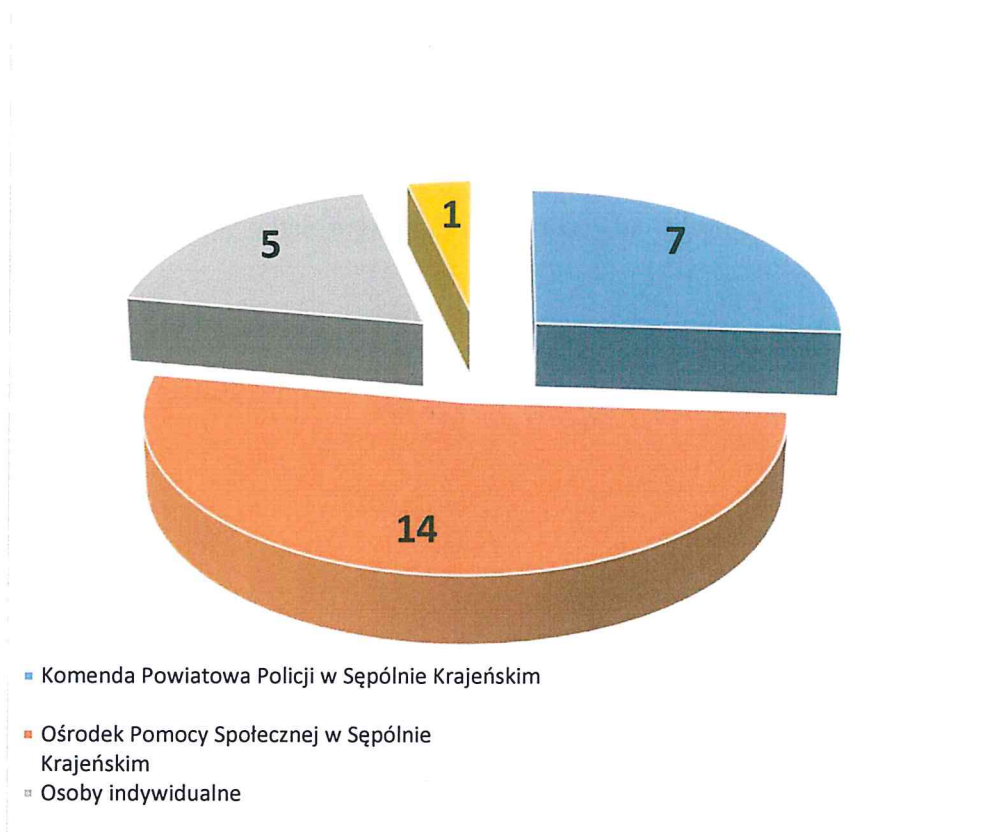


Dane na dzień 31.12.2017 r. i 30.09.2018 r. - NZOZ „JANTAR” Ośrodek Terapii Uzależnień i Współuzależnienia w Sępólnie Krajeńskim.

Gminna Komisja ds. Rozwiązywania Problemów Alkoholowych w Sępólnie Krajeńskim:

w ramach swojej działalności podejmuje między innymi działania mobilizujące osoby do poddania się diagnozie oraz podjęcia ewentualnego leczenia oraz terapii.

Wykres nr 21



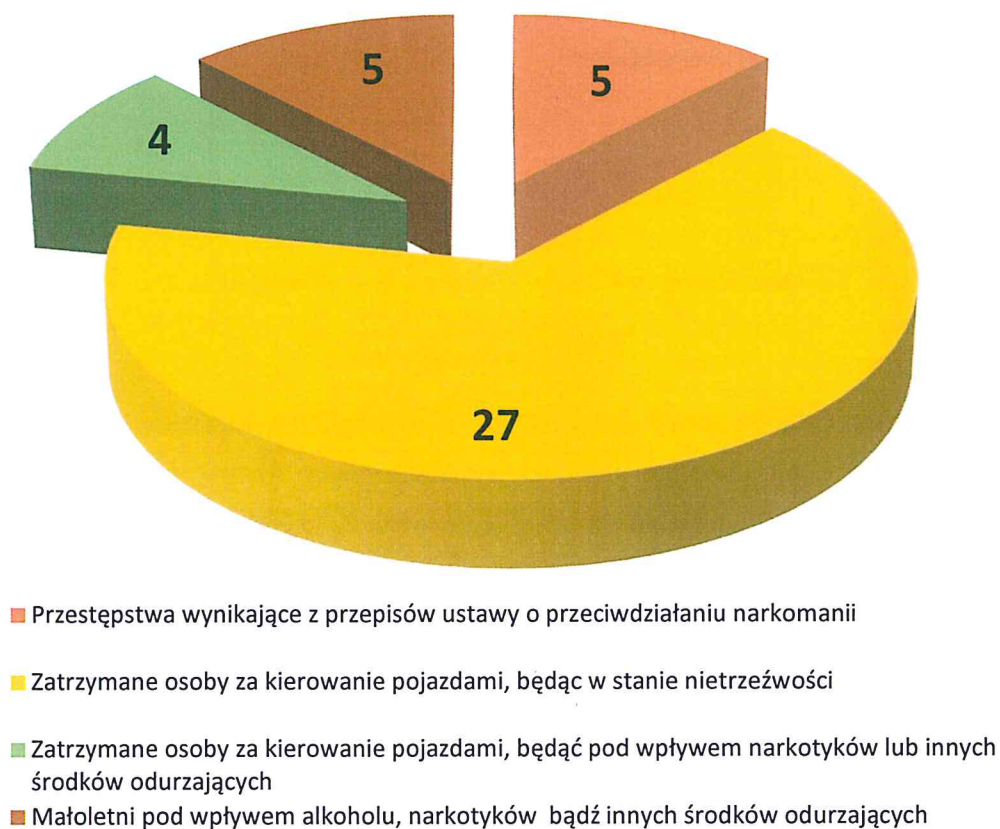
Dane na dzień 30.09.2018 r. – GKRPA w Sępólnie Krajeńskim.

Jak wynika z danych GKRPA do komisji wpłynęło 27 wniosków o wszczęcie postępowania celem skierowania osób na terapię. Zespół motywacyjno-monitorujący wezwał na spotkania 84 osoby, z których zgłosiło się tylko 22 osób, do terapeuty skierowano 22 osoby. Komisja skierowała do Sądu 13 wniosków o zastosowanie leczenia przymusowego.

Komenda Powiatowa Policji w Sępólnie Krajeńskim:

Komenda Powiatowa Policji w Sępólnie Krajeńskim odnotowała w okresie od stycznia do września 2018 roku 5 przestępstw wynikających z przepisów Ustawy o Przeciwdziałaniu Narkomanii, 27 osób zostało zatrzymanych za kierowanie pojazdami, będąc w stanie nietrzeźwości, 4 osoby zostały zatrzymane za kierowanie pojazdami będąc pod wpływem narkotyków lub innych środków odurzających oraz 2 osoby małoletnie pod wpływem narkotyków i 3 osoby małoletnie pod wpływem alkoholu.

Wykres nr 22



Dane na dzień 30.09.2018 r. - Komenda Powiatowa Policji w Sępólnie Krajeńskim.

Wykres nr 23



Dane pozyskane z Komendy Powiatowa Policji w Sępólnie Krajeńskim na dzień 31.08.2017 r. oraz na dzień 30.09.2018 r.

Według danych uzyskanych z Komendy Powiatowej Policji w Sępólnie Krajeńskim odnotowano na terenie gminy Sępólno Krajeńskie przypadki przestępstw naruszenia ustawy o przeciwdziałaniu narkomanii:

- w 2017 roku- 7 przypadków (dane na dzień 31.08.2017 r.).
- w 2018 roku- 5 przypadków (dane na dzień 30.09.2018 r.),

Dane dotyczące Punktu Konsultacyjno-Profilaktycznego ds. Przeciwdziałania Narkomanii przy Stowarzyszeniu „Dorośli-Dzieciom” w Sępólnie Krajeńskim:

W okresie od stycznia do 30 września 2018 roku odbyły się dyżury, podczas których:

- ✓ udzielono 76 porad dotyczących funkcjonowania Punktu, informacji o konsekwencjach zażywania narkotyków, dopalaczy o objawach i reakcjach po ich zażyciu,
- ✓ przeprowadzono 32 rozmowy bezpośrednie z rodzicami, opiekunami i osobami eksperymentującymi w Punkcie dotyczących problemu narkomanii i dopalaczy,
- ✓ odbyło się 48 spotkań z osobami nieletnimi eksperymentującymi z marihuaną oraz dopalaczami ,
- ✓ odbyło się 18 spotkań z osobami uzależnionymi od narkotyków,
- ✓ wydano 31 testów sprawdzających zawartość narkotyku w moczu,

- ✓ w ciągu 9 miesięcy br. przeprowadzono szkolenia profilaktyczne dot. kontaktu z nikotyną, alkoholem, narkotykami oraz dopalaczami dla młodzieży oraz rodziców i opiekunów prawnych.

Jak wynika z powyższego, problem związany z narkotykami na terenie naszej gminy istnieje i należy wdrożyć odpowiednie programy by minimalizować szkody zdrowotno-społeczne związane z używaniem substancji zmieniających świadomość oraz duży nacisk kłaść na edukację i profilaktykę w tym zakresie.