

UCHWAŁA Nr XLIII/339/2018
RADY MIEJSKIEJ W SĘPÓLNIE KRAJEŃSKIM
z dnia 25 kwietnia 2018 r.

**zmieniająca uchwałę w sprawie Wieloletniej Prognozy Finansowej Gminy Sępólno
Krajeńskie**

Na podstawie art. 226-230 ustawy z dnia 27 sierpnia 2009r. o finansach publicznych (Dz. U. z 2017 r. poz. 2077), uchwała się co następuje:


§ 1. W uchwale Nr XXXIX/307/2017 Rady Miejskiej w Sępólnie Krajeńskim z dnia 27 grudnia 2017 roku w sprawie Wieloletniej Prognozy Finansowej Gminy Sępólno Krajeńskie, zmienionej uchwałą Nr XL/314/2018 Rady Miejskiej w Sępólnie Krajeńskim z dnia 24 stycznia 2018r., uchwałą XLI/327/2018 Rady Miejskiej w Sępólnie Krajeńskim z dnia 28 lutego 2018r., uchwałą XLII/334/2018 Rady Miejskiej w Sępólnie Krajeńskim z dnia 28 marca 2018r., wprowadza się następujące zmiany:

- 1) Załącznik nr 1 Wieloletnia Prognoza Finansowa, otrzymuje brzmienie określone w załączniku nr 1 do niniejszej uchwały.
- 2) Załącznik nr 2 Wykaz przedsięwzięć do WPF, otrzymuje brzmienie określone w załączniku nr 2 do niniejszej uchwały.

§ 2. Wykonanie uchwały powierza się Burmistrzowi Sępólna Krajeńskiego.

§ 3. Uchwała wchodzi w życie z dniem podjęcia.

Przewodniczący Rady Miejskiej


Kazimierz Jagodziński

Uzasadnienie do UCHWAŁY Nr XLIII/339/2018
RADY MIEJSKIEJ W SĘPÓLNIE KRAJEŃSKIM
z dnia 25 kwietnia 2018 r.

Zmiana Wieloletniej Prognozy Finansowej Gminy Sępólno Krajeńskie związana jest z aktualizacją dochodów i wydatków a także z wprowadzeniem przedsięwzięcia do realizacji w latach 2018-2019 pn.: "Rozbiórka istniejącego i budowa nowego pomostu na plaży miejskiej w miejsce istniejącego pomostu na Jeziorze Sępoleńskim oraz zakup łodzi wędkarskich i żaglowych".

Ponadto wprowadza się aktualizację limitów wydatków bieżących i majątkowych realizowanych przedsięwzięć objętych Wieloletnią Prognozą Finansową Gminy Sępólno Krajeńskie.

Projekt uchwały został przedstawiony na Komisji Budżetu i Handlu Rady Miejskiej w Sępólnie Krajeńskim i uzyskał jej akceptację.

A.B.

Przewodniczący Rady Miejskiej



Kazimierz Jagodziński

Wyszczególnienie	Wydatki ogółem x	z tego:										Wydatki majątkowe ^x								
		w tym:																		
		Wydatki bieżące x	z tytułu poręczeń i gwarancji x	w tym: gwarancje i poręczenia podlegające wyłączeniu z limitu spłaty zobowiązań, o którym mowa w art. 243 ustawy x	na spłatę przyjętych zobowiązań samodzielnego publicznego zakładu opieki zdrowotnej przekształconego na zasadach określonych w przepisach o działalności leczniczej, w wysokości w jakiej nie podlegała finansowaniu dotacją z budżetu państwa ⁴⁾	wydatki na obsługę długu x	odsetki i dyskonto określone w art. 243 ust. 1 ustawy x	w tym: odsetki i dyskonto podlegające wyłączeniu z limitu spłaty zobowiązań, o którym mowa w art. 243 ustawy, w terminie nie dłuższym niż 90 dni po zakończeniu programu, projektu lub zadania i otrzymaniu refundacji z tych środków (bez odsetek i dyskonta od zobowiązań na wkład krajowy) x	odsetki i dyskonto podlegające wyłączeniu z limitu spłaty zobowiązań, o którym mowa w art. 243 ustawy, z tytułu zaciągniętych na wkład krajowy x	w tym:										
2.1	2.1.1	2.1.1.1	2.1.2	2.1.3	2.1.3.1	2.1.3.1.1	2.1.3.1.2	2.2												
Lp	2																			
2018	71 891 660,32	57 500 583,97	250 000,00	0,00	0,00	0,00	0,00	200 000,00	200 000,00	200 000,00	200 000,00	0,00	0,00	0,00	0,00	0,00	0,00	0,00	0,00	14 391 076,35
2019	59 458 580,00	53 866 975,87	391 000,00	0,00	0,00	x	x	100 000,00	100 000,00	100 000,00	100 000,00	0,00	0,00	0,00	0,00	0,00	0,00	0,00	0,00	5 591 604,13
2020	60 543 370,00	54 720 695,00	381 000,00	0,00	0,00	x	x	100 000,00	100 000,00	100 000,00	100 000,00	0,00	0,00	0,00	0,00	0,00	0,00	0,00	0,00	5 822 675,00
2021	61 768 204,00	55 846 212,00	371 000,00	0,00	0,00	x	x	100 000,00	100 000,00	100 000,00	100 000,00	0,00	0,00	0,00	0,00	0,00	0,00	0,00	0,00	5 921 992,00
2022	63 270 859,00	56 999 868,00	361 000,00	0,00	0,00	x	x	100 000,00	100 000,00	100 000,00	100 000,00	0,00	0,00	0,00	0,00	0,00	0,00	0,00	0,00	6 270 991,00
2023	64 608 130,00	58 182 364,00	342 000,00	0,00	0,00	x	x	100 000,00	100 000,00	100 000,00	100 000,00	0,00	0,00	0,00	0,00	0,00	0,00	0,00	0,00	6 425 766,00
2024	66 251 123,21	59 481 295,00	323 000,00	0,00	0,00	x	x	100 000,00	100 000,00	100 000,00	100 000,00	0,00	0,00	0,00	0,00	0,00	0,00	0,00	0,00	6 769 828,21
2025	68 049 479,00	60 730 402,00	314 000,00	0,00	0,00	x	x	0,00	0,00	0,00	0,00	0,00	0,00	0,00	0,00	0,00	0,00	0,00	0,00	7 319 077,00

4) W pozycji wykazuje się kwoty dla lat budżetowych 2013-2018.

Wyszczególnienie	Wynik budżetu x	Przychody budżetu ^x	z tego:						w tym:		
			4	4.1	4.1.1	4.2	4.2.1	4.3		4.3.1	4.4
Lp	3			4.1	4.1.1	4.2	4.2.1	4.3	4.3.1	4.4	4.4.1
2018	-962 213,96	2 314 141,96	2 314 141,96	0,00	962 213,96	0,00	0,00	0,00	0,00	0,00	0,00
2019	1 260 950,00	0,00	0,00	0,00	0,00	0,00	0,00	0,00	0,00	0,00	0,00
2020	970 000,00	0,00	0,00	0,00	0,00	0,00	0,00	0,00	0,00	0,00	0,00
2021	1 058 000,00	0,00	0,00	0,00	0,00	0,00	0,00	0,00	0,00	0,00	0,00
2022	960 000,00	0,00	0,00	0,00	0,00	0,00	0,00	0,00	0,00	0,00	0,00
2023	960 000,00	0,00	0,00	0,00	0,00	0,00	0,00	0,00	0,00	0,00	0,00
2024	698 709,79	0,00	0,00	0,00	0,00	0,00	0,00	0,00	0,00	0,00	0,00
2025	0,00	0,00	0,00	0,00	0,00	0,00	0,00	0,00	0,00	0,00	0,00

5) W pozycji wykazuje się w szczególności kwoty przychodów z tytułu prywatyzacji majątku oraz spłaty pożyczek udzielonych ze środków jednostki.

Wyszczególnienie	Rozchody budżetu x	z tego:						Kwota zobowiązań wynikających z przejęcia przez jednostkę samorządu terytorialnego zobowiązań po likwidowanych i przekształcanych jednostkach zaliczanych do sektora finansów publicznych	Relacja zrównoważenia wydatków bieżących, o której mowa w art. 242 ustawy		
		w tym:			z tego:						
		Splaty rat kapitałowych kredytów i pożyczek oraz wykup papierów wartościowych x	łącznie kwota przypadających na dany rok kwot ustawowych wyłączeń z limitu splaty zobowiązań, o którym mowa w art. 243 ustawy x	kwota przypadających na dany rok kwot ustawowych wyłączeń określonych w art. 243 ust. 3 ustawy x	kwota przypadających na dany rok kwot ustawowych wyłączeń określonych w art. 243 ust. 3a ustawy x	kwota przypadających na dany rok kwot ustawowych wyłączeń innych niż określone w art. 243 ustawy 6) x	Inne rozchody niezwiązane ze spłatą długu			Kwota długu x	
5	5.1	5.1.1	5.1.1.1	5.1.1.2	5.1.1.3	5.2	6	7	8.1	8.2	
2018	1 351 928,00	1 351 928,00	0,00	0,00	0,00	0,00	0,00	0,00	0,00	5 715 105,99	8 029 247,95
2019	1 260 950,00	1 260 950,00	0,00	0,00	0,00	0,00	0,00	0,00	0,00	6 852 554,13	6 852 554,13
2020	970 000,00	970 000,00	0,00	0,00	0,00	0,00	0,00	0,00	0,00	6 792 675,00	6 792 675,00
2021	1 058 000,00	1 058 000,00	0,00	0,00	0,00	0,00	0,00	0,00	0,00	6 979 992,00	6 979 992,00
2022	960 000,00	960 000,00	0,00	0,00	0,00	0,00	0,00	0,00	0,00	7 230 991,00	7 230 991,00
2023	960 000,00	960 000,00	0,00	0,00	0,00	0,00	0,00	0,00	0,00	7 385 766,00	7 385 766,00
2024	698 709,79	698 709,79	0,00	0,00	0,00	0,00	0,00	0,00	0,00	7 468 538,00	7 468 538,00
2025	0,00	0,00	0,00	0,00	0,00	0,00	0,00	0,00	0,00	7 319 077,00	7 319 077,00

6) W pozycji wykazuje się w szczególności wyłączenia wynikające z art. 36 ustawy z dnia 7 grudnia 2012 r. o zmianie niektórych ustaw w związku z realizacją ustawy budżetowej (Dz.U. poz. 1455 oraz z 2013 r. poz. 1199) oraz kwoty wykupu obligacji przychodowych.

7) Skorygowanie o środki określone w przepisach dotyczących w szczególności powiększenia o nadwyżkę budżetową z lat ubiegłych, zgodnie z art. 242 ustawy.

8) Pomniejszenie wydatków bieżących, zgodnie z art. 36 ust. 1 pkt 1 ustawy z dnia 7 grudnia 2012 r. o zmianie niektórych ustaw w związku z realizacją ustawy budżetowej, dotyczy lat 2013-2015.

Wskaźnik spłaty zobowiązań										
Lp	9.1	9.2	9.3	9.4	9.5	9.6	9.6.1	9.7	9.7.1	
	Wskaźnik planowanej łącznej kwoty spłaty zobowiązań, o której mowa w art. 243 ust. 1 ustawy, do dochodów, bez uwzględnienia zobowiązań związku współtworzonego przez jednostkę samorządu terytorialnego i bez uwzględnienia ustawowych wyłączeń przypadających na dany rok ^x	Wskaźnik planowanej łącznej kwoty spłaty zobowiązań, o której mowa w art. 243 ust. 1 ustawy, do dochodów, bez uwzględnienia zobowiązań związku współtworzonego przez jednostkę samorządu terytorialnego i bez uwzględnienia ustawowych wyłączeń przypadających na dany rok ^x	Kwota zobowiązań związku współtworzonego przez jednostkę samorządu terytorialnego przypadających do spłaty w danym roku budżetowym, podlegająca doliczeniu zgodnie z art. 244 ustawy ^x	Wskaźnik planowanej łącznej kwoty spłaty zobowiązań, o której mowa w art. 243 ust. 1 ustawy, do dochodów, pomniejszonych o wydatki bieżące, do dochodów budżetu, ustalony dla danego roku (wskaźnik jednorodny) ^x	Wskaźnik dochodów bieżących powiększonych o dochody ze sprzedaży majątku oraz pomniejszonych o wydatki bieżące, do dochodów budżetu, ustalony dla danego roku (wskaźnik jednorodny) ^x	Dopuszczalny wskaźnik spłaty zobowiązań określony w art. 243 ustawy, po uwzględnieniu ustawowych wyłączeń 9), obliczony w oparciu o plan 3 kwartału roku poprzedzającego pierwszy rok prognozy (wskaźnik ustalony w oparciu o średnią arytmetyczną z 3 poprzednich lat) ^x	Dopuszczalny wskaźnik spłaty zobowiązań określony w art. 243 ustawy, po uwzględnieniu ustawowych wyłączeń, obliczony w oparciu o wykonanie roku poprzedzającego rok budżetowy ^x	Informacja o spełnieniu wskaźnika spłaty zobowiązań określonego w art. 243 ustawy, po uwzględnieniu zobowiązań związku współtworzonego przez jednostkę samorządu terytorialnego oraz po uwzględnieniu ustawowych wyłączeń, obliczonego w oparciu o wykonanie roku poprzedzającego rok budżetowy ^x	Informacja o spełnieniu wskaźnika spłaty zobowiązań określonego w art. 243 ustawy, po uwzględnieniu zobowiązań związku współtworzonego przez jednostkę samorządu terytorialnego oraz po uwzględnieniu ustawowych wyłączeń, obliczonego w oparciu o wykonanie roku poprzedzającego rok budżetowy ^x	Informacja o spełnieniu wskaźnika spłaty zobowiązań określonego w art. 243 ustawy, po uwzględnieniu zobowiązań związku współtworzonego przez jednostkę samorządu terytorialnego oraz po uwzględnieniu ustawowych wyłączeń, obliczonego w oparciu o wykonanie roku poprzedzającego rok budżetowy ^x
2018	2,54%	2,54%	0,00	2,54%	8,27%	9,71%	10,40%	TAK	TAK	
2019	2,89%	2,89%	0,00	2,89%	11,29%	9,40%	10,09%	TAK	TAK	
2020	2,36%	2,36%	0,00	2,36%	11,04%	9,19%	9,89%	TAK	TAK	
2021	2,43%	2,43%	0,00	2,43%	11,11%	10,20%	10,20%	TAK	TAK	
2022	2,21%	2,21%	0,00	2,21%	11,26%	11,15%	11,15%	TAK	TAK	
2023	2,14%	2,14%	0,00	2,14%	11,26%	11,14%	11,14%	TAK	TAK	
2024	1,68%	1,68%	0,00	1,68%	11,16%	11,21%	11,21%	TAK	TAK	
2025	0,46%	0,46%	0,00	0,46%	10,76%	11,23%	11,23%	TAK	TAK	

9) W pozycji wykazuje się w szczególności wyłączenia wynikające z art. 36 ustawy z dnia 7 grudnia 2012 r. o zmianie niektórych ustaw w związku z realizacją ustawy budżetowej oraz wyłączenia związane z emisją obligacji przychodowych. Identyfikacja wyłączenia dotycząca pozycji 9.6.1.

Wyszczególnienie	Przeznaczenie prognozowanej nadwyżki budżetowej 10)	w tym na:	Informacje uzupełniające o wybranych rodzajach wydatków budżetowych							
			Wydatki bieżące na wynagrodzenia i składki od nich naliczane	Wydatki związane z funkcjonowaniem organów jednostki samorządu terytorialnego 11)	Wydatki objęte limitem, o którym mowa w art. 226 ust. 3 pkt 4 ustawy	z tego:		Wydatki inwestycyjne kontynuowane 12)	Nowe wydatki inwestycyjne 13)	Wydatki majątkowe w formie dotacji
						bieżące	majątkowe			
Lp	10	10.1	11.1	11.2	11.3	11.3.1	11.3.2	11.4	11.5	11.6
2018	0,00	0,00	23 166 234,40	3 913 188,40	9 350 210,14	783 426,14	8 566 784,00	7 937 200,00	6 378 876,35	75 000,00
2019	1 260 950,00	1 260 950,00	22 190 539,00	3 989 383,00	5 723 758,81	202 358,00	5 521 400,81	5 541 604,13	0,00	0,00
2020	970 000,00	970 000,00	22 745 303,00	4 089 117,00	630 142,00	2 358,00	627 784,00	610 000,00	4 810 747,00	0,00
2021	1 058 000,00	1 058 000,00	23 313 935,00	4 191 346,00	2 308,00	2 308,00	0,00	0,00	5 421 992,00	0,00
2022	960 000,00	960 000,00	23 896 784,00	4 296 129,00	0,00	0,00	0,00	0,00	5 670 991,00	0,00
2023	960 000,00	960 000,00	24 494 203,00	4 403 532,00	0,00	0,00	0,00	0,00	5 825 766,00	0,00
2024	698 709,79	698 709,79	25 106 558,00	4 513 621,00	0,00	0,00	0,00	0,00	6 169 828,21	0,00
2025	0,00	0,00	25 633 796,00	4 608 407,00	0,00	0,00	0,00	0,00	7 319 077,00	0,00

10) Przeznaczenie nadwyżki budżetowej, inne niż spłaty kredytów, pożyczek i wykup papierów wartościowych, wymaga określenia w objaśnieniach do wieloletniej prognozy finansowej.

11) W pozycji wykazuje się kwoty wydatków w ramach zadań własnych klasyfikowanych w dziale 750- Administracja publiczna w rozdziałach właściwych dla organów i urzędów jednostki samorządu terytorialnego (rozdziały od 75017 do 75023).

12) W pozycji wykazuje się wartość inwestycji rozpoczętych co najmniej w poprzednim roku budżetowym, którego dotyczy kolumna.

13) W pozycji wykazuje się wartość nowych inwestycji, które planuje się rozpocząć w roku, którego dotyczy kolumna.

Finansowanie programów, projektów lub zadań realizowanych z udziałem środków, o których mowa w art. 5 ust. 1 pkt 2 i 3 ustawy										
Wyszczególnienie	w tym:		w tym:		w tym:		w tym:		Wydatki bieżące na realizację programu, projektu lub zadania wynikające wyłącznie z zawartych umów z podmiotem dysponującym środkami, o których mowa w art. 5 ust. 1 pkt 2 ustawy	
	Dochody bieżące na programy, projekty lub zadania finansowane z udziałem środków, o których mowa w art. 5 ust. 1 pkt 2 i 3 ustawy	środki określone w art. 5 ust. 1 pkt 2 ustawy	środki określone w art. 5 ust. 1 pkt 2 ustawy	środki określone w art. 5 ust. 1 pkt 2 ustawy	środki określone w art. 5 ust. 1 pkt 2 ustawy	Wydatki bieżące na programy, projekty lub zadania finansowane z udziałem środków, o których mowa w art. 5 ust. 1 pkt 2 i 3 ustawy	Wydatki bieżące na programy, projekty lub zadania finansowane z udziałem środków, o których mowa w art. 5 ust. 1 pkt 2 i 3 ustawy			
Lp	12.1	12.1.1	12.1.1.1	12.2	12.2.1	12.2.1.1	12.2.1.1	12.3	12.3.1	12.3.2
2018	1 015 700,75	1 015 700,75	0,00	6 611 716,40	6 611 716,40	0,00	0,00	1 208 051,14	1 019 754,34	1 208 051,14
2019	0,00	0,00	0,00	0,00	0,00	0,00	0,00	202 358,00	0,00	0,00
2020	0,00	0,00	0,00	0,00	0,00	0,00	0,00	2 358,00	0,00	0,00
2021	0,00	0,00	0,00	0,00	0,00	0,00	0,00	2 308,00	0,00	0,00
2022	0,00	0,00	0,00	0,00	0,00	0,00	0,00	0,00	0,00	0,00
2023	0,00	0,00	0,00	0,00	0,00	0,00	0,00	0,00	0,00	0,00
2024	0,00	0,00	0,00	0,00	0,00	0,00	0,00	0,00	0,00	0,00
2025	0,00	0,00	0,00	0,00	0,00	0,00	0,00	0,00	0,00	0,00

14) W pozycji 12.1.1.1, 12.2.1.1, 12.3.2, 12.4.2., 12.5.1., 12.6.1., 12.7.1 oraz 12.8.1. wykazuje się wyłącznie kwoty wynikające z umów na realizację programu, projektu lub zadania zawartych na dzień uchwalenia prognozy, a nieplanowanych do zawarcia w okresie prognozy.

Wyszczególnienie	w tym:		Wydanki na wkład krajowy w związku z umową na realizację programu, projektu lub zadania finansowanego z udziałem środków, o których mowa w art. 5 ust. 1 pkt 2 i 3 ustawy	Wydanki majątkowe na realizację programu, projektu lub zadania wynikające wyłącznie z zawartych umów z podmiotem dysponującym środkami, o których mowa w art. 5 ust. 1 pkt 2 ustawy	Wydanki na wkład krajowy w związku z umową na realizację programu, projektu lub zadania finansowanego z udziałem środków, o których mowa w art. 5 ust. 1 pkt 2 ustawy tymi środkami	w tym:		Wydanki na wkład krajowy w związku z zawartą po dniu 1 stycznia 2013 r. umową na realizację programu, projektu lub zadania finansowanego w co najmniej 60% środkami, o których mowa w art. 5 ust. 1 pkt 2 ustawy ¹⁵⁾	w tym:		Przychody z tytułu kredytów, pożyczek, emisji papierów wartościowych powstające w związku z umową na realizację programu, projektu lub zadania finansowanego z udziałem środków, o których mowa w art. 5 ust. 1 pkt 2 ustawy bez względu na stopień finansowania tymi środkami	w tym:	
	12.4	12.4.1				12.4.2	12.5		12.5.1	12.6		12.6.1	12.7
Lp	12.4	12.4.1	12.4.2	12.5	12.5.1	12.6	12.6.1	12.7	12.7.1				
2018	8 053 985,01	6 048 557,96	8 053 985,01	0,00	0,00	0,00	0,00	0,00	0,00	0,00	0,00	0,00	0,00
2019	5 561 400,81	0,00	0,00	0,00	0,00	0,00	0,00	0,00	0,00	0,00	0,00	0,00	0,00
2020	627 784,00	0,00	0,00	0,00	0,00	0,00	0,00	0,00	0,00	0,00	0,00	0,00	0,00
2021	0,00	0,00	0,00	0,00	0,00	0,00	0,00	0,00	0,00	0,00	0,00	0,00	0,00
2022	0,00	0,00	0,00	0,00	0,00	0,00	0,00	0,00	0,00	0,00	0,00	0,00	0,00
2023	0,00	0,00	0,00	0,00	0,00	0,00	0,00	0,00	0,00	0,00	0,00	0,00	0,00
2024	0,00	0,00	0,00	0,00	0,00	0,00	0,00	0,00	0,00	0,00	0,00	0,00	0,00
2025	0,00	0,00	0,00	0,00	0,00	0,00	0,00	0,00	0,00	0,00	0,00	0,00	0,00

15) Przez program, projekt lub zadanie finansowane w co najmniej 60% środkami, o których mowa w art. 5 ust. 1 pkt 2 ustawy, należy rozumieć także taki program, projekt lub zadanie przynoszące dochód, dla których poziom finansowania ze środków, o których mowa w art. 5 ust. 1 pkt 2 ustawy, ustala się po odliczeniu zdyskontowanego dochodu obliczanego zgodnie z przepisami Unii Europejskiej dotyczącymi takiego programu, projektu lub zadania.


Wyszczególnienie	Kwoty dotyczące przejęcia i spłaty zobowiązań po samodzielnych publicznych zakładach opieki zdrowotnej oraz pokrycia ujemnego wyniku										
	Przychody z tytułu kredytów, pożyczek, emisji papierów wartościowych powstające w związku z zawartą po dniu 1 stycznia 2013 r. umową na realizację programu, projektu lub zadania finansowanego w co najmniej 60% środkami, o których mowa w art. 5 ust. 1 pkt 2 ustawy	w tym:	12.8	12.8.1	13.1	13.2	13.3	13.4	13.5	13.6	13.7
					Dochody budżetowe z tytułu dotacji celowej z budżetu państwa, o której mowa w art. 196 ustawy z dnia 15 kwietnia 2011 r. o działalności leczniczej (Dz. U. z 2013 r. poz. 217, z późn. zm.)	Wysokość zobowiązań podlegających umorzeniu, o którym mowa w art. 190 ustawy o działalności leczniczej	Wydatki na spłatę przejętych zobowiązań samodzielnego publicznego zakładu opieki zdrowotnej przekształconego na zasadach określonych w przepisach o działalności leczniczej	Wydatki na spłatę przejętych zobowiązań samodzielnego publicznego zakładu opieki zdrowotnej likwidowanego na zasadach określonych w przepisach o działalności leczniczej	Wydatki na spłatę zobowiązań samodzielnego publicznego zakładu opieki zdrowotnej przejętych do końca 2011 r. na podstawie przepisów o zakładach opieki zdrowotnej	Wydatki bieżące na pokrycie ujemnego wyniku finansowego samodzielnego publicznego zakładu opieki zdrowotnej	
Lp											
2018	0,00		0,00	0,00	0,00	0,00	0,00	0,00	0,00	0,00	0,00
2019	0,00		0,00	0,00	0,00	0,00	0,00	0,00	0,00	0,00	0,00
2020	0,00		0,00	0,00	0,00	0,00	0,00	0,00	0,00	0,00	0,00
2021	0,00		0,00	0,00	0,00	0,00	0,00	0,00	0,00	0,00	0,00
2022	0,00		0,00	0,00	0,00	0,00	0,00	0,00	0,00	0,00	0,00
2023	0,00		0,00	0,00	0,00	0,00	0,00	0,00	0,00	0,00	0,00
2024	0,00		0,00	0,00	0,00	0,00	0,00	0,00	0,00	0,00	0,00
2025	0,00		0,00	0,00	0,00	0,00	0,00	0,00	0,00	0,00	0,00

Dane uzupełniające o dług i jego spłacie							
Wyszczególnienie	14.1 Spłaty rat kapitałowych oraz wykup papierów wartościowych, o których mowa w pkt. 5.1., wynikające wyłącznie z tytułu zobowiązań już zaciągniętych x	14.2 Kwota długu, którego planowana spłata dokona się z wydatków budżetu x	14.3 Wydatki zmniejszające dług x	w tym:			14.4 Wynik operacji niekasowych wpływających na kwotę długu (m.in. umorzenia, różnice kursowe) x
				14.3.1 spłata zobowiązań wymagalnych z lat poprzednich, innych niż w poz. 14.3.3 x	14.3.2 związane z umowami zaliczanymi do tytułów dłużnych wliczanych do państwowego długu publicznego x	14.3.3 wydatki z tytułu wymagalnych poręczeń i gwarancji x	
Lp							
2018	1 351 928,00	24 000,00	27 000,00	0,00	0,00	0,00	0,00
2019	1 260 950,00	0,00	24 000,00	0,00	0,00	0,00	0,00
2020	970 000,00	0,00	0,00	0,00	0,00	0,00	0,00
2021	1 058 000,00	0,00	0,00	0,00	0,00	0,00	0,00
2022	960 000,00	0,00	0,00	0,00	0,00	0,00	0,00
2023	960 000,00	0,00	0,00	0,00	0,00	0,00	0,00
2024	698 709,79	0,00	0,00	0,00	0,00	0,00	0,00
2025	0,00	0,00	0,00	0,00	0,00	0,00	0,00

* Informacja o spełnieniu wskaźnika spłaty zobowiązań określonego w art. 243 ustawy po uwzględnieniu zobowiązań związku współtworzonego przez Jednostkę samorządu terytorialnego oraz po uwzględnieniu ustawowych wyłączeń zostanie automatycznie wygenerowana przez aplikację wskazaną przez Ministra Finansów, o której mowa w § 4 ust. 1 rozporządzenia Ministra Finansów z dnia 10 stycznia 2013 r. w sprawie wieloletniej prognozy finansowej jednostki samorządu terytorialnego (Dz. U. z 2015 r. poz. 92). Automatycznie wyliczenia danych na podstawie wartości historycznych i prognozowanych przez jednostkę samorządu terytorialnego dotyczą w szczególności także pozycji 9.6.–9.6.1 i pozycji z sekcji 16.

** Należy wskazać jedną z następujących podstaw prawnych: art. 240a ust. 4 / art. 240a ust. 8 / art. 240b ust. 8 / art. 240b ust. 16. Okres ten nie podlega wydłużeniu w sytuacji planowania wydatków z tytułu niewymagalnych poręczeń i gwarancji w okresie dłuższym niż okres, na który zaciągnięto oraz planuje się zaciągnąć zobowiązania dłużne (prognoza kwoty długu). Okres ten nie podlega wydłużeniu w sytuacji planowania wydatków z tytułu niewymagalnych poręczeń i gwarancji w okresie dłuższym niż okres, na który zaciągnięto oraz planuje się zaciągnąć zobowiązania dłużne, informację o wydatkach z tytułu niewymagalnych poręczeń i gwarancji, wyliczających poza wspomniany okres, należy zamieścić w objaśnieniach do wieloletniej prognozy finansowej. W przypadku, gdy kwoty wydatków wynikające z limitów wydatków na przedsięwzięcia wykraczają poza okres prognozy kwoty długu to pozycje oznaczone symbolem „x” sporządza się do ostatniego roku, na który ustalono limit wydatków na realizację przedsięwzięć wieloletnich.

16) Pozycje sekcji 15 są wykazywane wyłącznie przez jednostki samorządu terytorialnego emulujące obligacje przychodowe.
17) Pozycje sekcji 16 wykazują wyłącznie jednostki objęte procedurą wynikającą z art. 240a lub art. 240b ustawy



Przedsięwzięcia WPF

załącznik nr 2 do
uchwały nr XLIII/339/2018
z dnia 2018-04-25

kwoty w zł

L.p.	Nazwa i cel	Jednostka odpowiedzialna lub koordynująca	Okres realizacji		Łączne nakłady finansowe	Limit 2018	Limit 2019	Limit 2020	Limit 2021	Limit zobowiązań
			Od	Do						
1	Wydatki na przedsięwzięcia-ogółem (1.1+1.2+1.3)				17 649 682,36	9 350 210,14	5 723 758,81	630 142,00	2 308,00	17 649 682,36
1.a	- wydatki bieżące				1 466 713,55	783 426,14	202 358,00	2 358,00	2 308,00	1 466 713,55
1.b	- wydatki majątkowe				16 182 968,81	8 566 784,00	5 521 400,81	627 784,00	0,00	16 182 968,81
1.1	Wydatki na programy, projekty lub zadania związane z udziałem środkami z udziałem środków, o których mowa w art.5 ust.1 pkt 2 i 3 ustawy z dnia 27 sierpnia 2009.r. o finansach publicznych (Dz.U.Nr 157, poz.1240,z późn.zm.), z tego:				16 791 682,36	8 793 210,14	5 699 758,81	630 142,00	2 308,00	16 791 682,36
1.1.1	- wydatki bieżące				1 466 713,55	783 426,14	202 358,00	2 358,00	2 308,00	1 466 713,55
1.1.1.1	Pogotowie asystenckie w Sępólnie Krajeńskim - Rozwój usług zdrowotnych i społecznych	Ośrodek Pomocy Społecznej	2017	2018	494 700,00	273 874,09	0,00	0,00	0,00	494 700,00
1.1.1.2	Klub Integracji Społecznej w Sępólnie Krajeńskim - Aktywne włączenie społeczne	Ośrodek Pomocy Społecznej	2017	2018	548 441,55	297 054,05	0,00	0,00	0,00	548 441,55
1.1.1.3	Termomodernizacja budynków użyteczności publicznej: Budyńku Urzędu Miejskiego i Starostwa Powiatowego w Sępólnie Krajeńskim, budynku administracyjno-socjalnego przy kompleksie sportowym Centrum w Sępólnie Krajeńskim przy ulicy Chojnickiej 19 oraz budynku Szkoły Podstawowej w Zalesiu - Modernizacja energetyczna budynków publicznych	Urząd Miejski	2017	2018	6 100,00	2 050,00	0,00	0,00	0,00	6 100,00
1.1.1.4	Promowanie województwa kujawsko-pomorskiego jako przyjaznego przedsiębiorstwom dzięki promocji terenów inwestycyjnych położonych w Toruniu,Sępólnie Krajeńskim oraz w Nakle nad Notecią - Opracowanie i wdrażanie nowych modeli biznesowych dla MSP	Urząd Miejski	2018	2019	400 000,00	200 000,00	200 000,00	0,00	0,00	400 000,00
1.1.1.5	Infostrada Kujaw i Pomorza 2.0 - Wspieranie gospodarce i społeczne poprzez podniesienie efektywności działań administracji samorządowej oraz jakości usług publicznych	Urząd Miejski	2017	2021	10 272,00	3 248,00	2 358,00	2 358,00	2 308,00	10 272,00
1.1.1.6	Przebudowa i wyposażenie sali widowiskowo- kinowej w CKiS w Sępólnie Krajeńskie - Rozwój i promowanie usług publicznych w dziedzinie kultury i dziedzictwa	Urząd Miejski	2017	2018	3 000,00	3 000,00	0,00	0,00	0,00	3 000,00
1.1.1.7	Przebudowa ulicy Przemysłowej w Sępólnie Krajeńskim - Poprawa stanu nawierzchni drogi oraz technicznego dojazdu z ulic gminnych do drogi wojewódzkiej	Urząd Miejski	2017	2018	4 200,00	4 200,00	0,00	0,00	0,00	4 200,00
1.1.2	- wydatki majątkowe				15 324 968,81	8 009 784,00	5 497 400,81	627 784,00	0,00	15 324 968,81
1.1.2.1	Budowa kanalizacji sanitarnej na terenie miasta Sępólna Krajeńskiego - Poprawa życia mieszkańców i ochrona środowiska	Urząd Miejski	2017	2019	4 517 604,13	0,00	4 517 604,13	0,00	0,00	4 517 604,13
1.1.2.2	Termomodernizacja budynków użyteczności publicznej: Budyńku Urzędu Miejskiego i Starostwa Powiatowego w Sępólnie Krajeńskim, budynku administracyjno-socjalnego przy kompleksie sportowym Centrum w Sępólnie Krajeńskim przy ulicy Chojnickiej 19 oraz budynku Szkoły Podstawowej w Zalesiu - Modernizacja energetyczna budynków publicznych	Urząd Miejski	2017	2018	2 348 200,00	1 308 200,00	0,00	0,00	0,00	2 348 200,00

L.p.	Nazwa i cel	Jednostka odpowiedzialna lub koordynująca	Okres realizacji		Łączne nakłady finansowe	Limit 2018	Limit 2019	Limit 2020	Limit 2021	Limit zobowiązań
			Od	Do						
1.1.2.3	Przebudowa i wyposażenie sali widowiskowo-kinowej w CKiS w Sępólnie Krajeńskie - Rozwój i promowanie usług publicznych w dziedzinie kultury i dziedzictwa	Urząd Miejski	2017	2018	3 209 000,00	3 209 000,00	0,00	0,00	0,00	3 209 000,00
1.1.2.4	Przebudowa ulicy Przemysłowej w Sępólnie Krajeńskim - Poprawa stanu nawierzchni drogi oraz technicznego dojazdu z ulic gminnych do drogi wojewódzkiej	Urząd Miejski	2017	2018	3 040 000,00	2 850 000,00	0,00	0,00	0,00	3 040 000,00
1.1.2.5	Budowa kanalizacji sanitarnej w Sikorzu - Poprawa życia mieszkańców i ochrona środowiska	Urząd Miejski	2018	2020	1 610 000,00	300 000,00	700 000,00	610 000,00	0,00	1 610 000,00
1.1.2.6	Infostrada Kujaw i Pomorza 2.0 - Wsparcie gospodarcze i społeczne poprzez podniesienie efektywności działań administracji samorządowej oraz jakości usług publicznych	Urząd Miejski	2017	2021	174 164,68	112 584,00	49 796,68	17 784,00	0,00	174 164,68
1.1.2.7	Rozbiórka istniejącego i budowa nowego pomostu na plaży miejskiej w miejsce istniejącego pomostu na Jeziorze Sępoleńskim oraz zakup łodzi wędkarskich i żaglowych - Zwiększenie zatrudnienia i spójności terytorialnej	Urząd Miejski	2018	2019	425 000,00	190 000,00	236 000,00	0,00	0,00	426 000,00
1.2	Wydatki na programy, projekty lub zadania związane z umowami partnerstwa publiczno-prywatnego, z tego:				0,00	0,00	0,00	0,00	0,00	0,00
1.2.1	- wydatki bieżące				0,00	0,00	0,00	0,00	0,00	0,00
1.2.2	- wydatki majątkowe				0,00	0,00	0,00	0,00	0,00	0,00
1.3	Wydatki na programy, projekty lub zadania pozostałe (inne niż wymienione w pkt 1.1 i 1.2), z tego				858 000,00	557 000,00	24 000,00	0,00	0,00	858 000,00
1.3.1	- wydatki bieżące				0,00	0,00	0,00	0,00	0,00	0,00
1.3.2	- wydatki majątkowe				858 000,00	557 000,00	24 000,00	0,00	0,00	858 000,00
1.3.2.1	Wykup budynku przy ulicy Przemysłowej Uchwała RM Nr L/354/10 - Zagospodarowanie nieruchomości w Sępólnie Krajeńskim przy ul. Przemysłowej 7a Nr KW126/8 o pow. 2392m kw.	Urząd Miejski	2011	2019	78 000,00	27 000,00	24 000,00	0,00	0,00	78 000,00
1.3.2.2	Budowa świetlicy wiejskiej w Komierowie - Poprawa warunków lokalowych instytucji użyteczności publicznej oraz zaspokojenie potrzeb kulturalnych i stworzenie warunków sprzyjających nawiązaniu kontaktów społecznych	Urząd Miejski	2017	2018	780 000,00	530 000,00	0,00	0,00	0,00	780 000,00

PRZEWODNICZĄCY
RADY MIEJSKIEJ
Kazimierz Jagodziński

OBJAŚNIENIA

I. Do załącznika nr 1 Wieloletniej Prognozy Finansowej

- 1) Wieloletnia Prognoza Finansowa zawiera obligatoryjne elementy określone w art. 226 ust 1 i 2 ustawy o finansach publicznych.
- 2) Wzrost dochodów i wydatków w latach 2018 - 2025 przyjęto głównie na poziomie 2,5% na podstawie danych Ministerstwa Finansów oraz analizy własnej budżetów z lat poprzednich.
- 3) Spłaty zobowiązań ustalono na podstawie zawartych umów, odsetki od nich oszacowano na podstawie analizy własnej. Dokonano aktualizacji spłaty na podstawie decyzji umorzeniowych.
- 4) W wydatkach bieżących na obsługę długu w latach 2018-2025 ujęto tylko odsetki od zaciągniętych pożyczek i kredytów.
- 5) Przeznacza się nadwyżkę budżetową na spłaty zobowiązań w latach kolejnych.
- 6) Planowane dochody ze sprzedaży majątku obejmują odpowiednio w roku 2018:
 - spłaty rat długoterminowych (dotyczące sprzedaży mienia) – 10 000,00zł
 - wykup lokali - 30 000,00zł
 - sprzedaż działek – 111 500,00zł
- 7) Prognozę kwoty długu sporządzono w oparciu o zawarte umowy pożyczkowe i kredytowe oraz przewidywane do zaciągnięcia zobowiązania finansowe. Do kwoty długu ujęto wykup nieruchomości na raty.
- 8) Planowane dochody majątkowe w 2018 roku dotyczą dofinansowania zadań w ramach RPO WK-P oraz PROW na lata 2014-2020, realizowanych w oparciu o podpisane umowy o dofinansowanie
- 9) Planowane wydatki inwestycyjne w 2018 roku stanowią ponad 18% wydatków ogółem. Prognoza wydatków inwestycyjnych na kolejne lata została sporządzona z uwzględnieniem wskaźnika wzrostu dochodów i wydatków.

OBJAŚNIENIA

II. Do załącznika nr 2 wykazu przedsięwzięć do Wieloletniej Prognozy Finansowej

1. W wykazie przedsięwzięć uwzględniono następujące projekty, w tym realizowane z udziałem środków Unii Europejskiej:

1.1 Projekty realizowane w ramach wydatków bieżących:

a) **Pogotowie asystenckie w Sępólnie Krajeńskim** w ramach RPO W K-P działania 9.3 Rozwój usług zdrowotnych i społecznych. Zadanie realizowane w latach 2017-2018 przez Ośrodek Pomocy Społecznej w Sępólnie Krajeńskim.

b) **Klub Integracji Społecznej w Sępólnie Krajeńskim** w ramach RPO W K-P działania 9.2 Włączenie społeczne. Zadanie realizowane przez Ośrodek Pomocy Społecznej w Sępólnie Krajeńskim w latach 2017-2018.

c) **Termomodernizacja budynków użyteczności publicznej: budynku Urzędu Miejskiego i Starostwa Powiatowego w Sępólnie Krajeńskim, budynku administracyjno-socjalnego przy kompleksie sportowym CSiR w Sępólnie Krajeńskim przy ulicy Chojnickiej 19 oraz budynku Szkoły Podstawowej w Zalesiu".** Zadanie realizowane w latach 2017-2018. Dofinansowanie do wysokości 79,61% kosztów kwalifikowanych w ramach działania 3.3. Celem zadania jest modernizacja energetyczna budynków publicznych.

d) **Promowanie województwa kujawsko-pomorskiego jako przyjaznego przedsiębiorstwom dzięki promocji terenów inwestycyjnych położonych w Toruniu, Sępólnie Krajeńskim oraz Nakle nad Notecią.** Zadanie realizowane w latach 2018-2019 w ramach RPO W K-P na lata 2014-2020 - Oś Priorytetowa 1, Działanie 1.5 - Opracowanie i wdrażanie nowych modeli biznesowych dla MŚP. Dofinansowanie w wysokości 85 %. Celem zadania jest wzmocnienie innowacyjności i konkurencyjności gospodarki regionu.

e) **Infostrada Kujaw i Pomorza 2.0.** Zadanie realizowane w latach 2017-2021 w ramach działania 2.0. Dofinansowanie zadania w wysokości 85%. Celem zadania jest wsparcie gospodarcze i społeczne poprzez podniesienie efektywności działań administracji samorządowej oraz jakości usług publicznych.

f) **Przebudowa i wyposażenie sali widowiskowo-kinowej w CKiS w Sępólnie Krajeńskim.** Zadanie realizowane w latach 2017-2018 w ramach działania 4.4 Ochrona i rozwój zasobów kultury RPO W K-P 2014-2020. Dofinansowanie w wysokości do 85% kosztów kwalifikowanych. Celem zadania jest zwiększona atrakcyjność obiektów kultury regionu kujawsko-pomorskiego.

g) **Przebudowa ulicy Przemysłowej w Sępólnie Krajeńskim.** Zadanie realizowane w latach 2017-2018 w ramach RPO W K-P. Dofinansowanie w wysokości do 85% kosztów kwalifikowanych. Celem zadania jest poprawa stanu nawierzchni dróg oraz technicznego dojazdu z ulic gminnych do drogi wojewódzkiej.

1.2 Projekty realizowane w ramach wydatków inwestycyjnych:

a) **Budowa kanalizacji sanitarnej na terenie miasta Sępólna Krajeńskiego** m.in. ulica Chojnicka, Radosna, Rzeczna, Niechorska, osiedle Leśne, plaża, osiedle w stronę Kawli. Zadanie realizowane w latach 2017-2019. Dofinansowane w 85% kosztów kwalifikowanych w ramach Programu Operacyjnego Infrastruktura i Środowisko 2014-2020, Oś Priorytetowa II - Ochrona Środowiska, w tym adaptacja do zmian klimatu, działanie 2.3 Gospodarka wodno-ściekowa w aglomeracjach. Celem zadania jest poprawa życia mieszkańców i ochrona środowiska.

b) **Termomodernizacja budynków użyteczności publicznej: Budynku Urzędu Miejskiego i Starostwa Powiatowego w Sępólnie Krajeńskim przy ulicy Kościuszki 11, budynku administracyjno-socjalnego przy kompleksie sportowym CSiR w Sępólnie Krajeńskim przy ulicy Chojnickiej 19 oraz budynku Szkoły Podstawowej w Zalesiu.** Zadanie realizowane w latach 2017 -2018. Dofinansowanie w 79,61% kosztów kwalifikowanych w ramach polityki terytorialnej Regionalnego Programu Operacyjnego Województwa Kujawsko-Pomorskiego na lata 2014-2020, Oś Priorytetowa III - Efektywność energetyczna i gospodarka niskoemisyjna w regionie, Działanie 3.3 - Efektywność

energetyczna w sektorze publicznym i mieszkaniowym. Celem zadania jest modernizacja energetyczna budynków publicznych.

c) Przebudowa i wyposażenie sali widowiskowo-kinowej w CKiS w Sępólnie Krajeńskim. Zadanie realizowane w latach 2017-2018 w ramach działania 4.4 Ochrona i rozwój zasobów kultury RPO W K-P 2014-2020. Dofinansowanie w wysokości do 85% kosztów kwalifikowanych. Celem zadania jest zwiększona atrakcyjność obiektów kultury regionu kujawsko-pomorskiego.

d) Przebudowa ulicy Przemysłowej w Sępólnie Krajeńskim. Zadanie realizowane w latach 2017-2018 w ramach RPO W K-P. Dofinansowanie w wysokości do 85% kosztów kwalifikowanych. Celem zadania jest poprawa stanu nawierzchni dróg oraz technicznego dojazdu z ulic gminnych do drogi wojewódzkiej.

e) Budowa kanalizacji sanitarnej w Sikorzu. Zadanie realizowane w latach 2018-2020. Dofinansowane w ramach Programu Operacyjnego Infrastruktura i Środowisko 2014-2020, Celem zadania jest poprawa życia mieszkańców i ochrona środowiska.

f) Infostrada Kujaw i Pomorza 2.0. Zadanie realizowane w latach 2017-2021 w ramach działania 2.0. Dofinansowanie zadania w wysokości 85%. Celem zadania jest wsparcie gospodarcze i społeczne poprzez podniesienie efektywności działań administracji samorządowej oraz jakości usług publicznych.

g) Rozbiórka istniejącego i budowa nowego pomostu na plaży miejskiej w miejsce istniejącego pomostu na Jeziorze Sępoleńskim oraz zakup łodzi wędkarskich i żaglowych. Zadanie realizowane w latach 2018-2019 w ramach działania 4.2 objętego Programem Operacyjnym "Rybnictwo i Morze". Dofinansowanie w wysokości 59,70%. Celem zadania jest tworzenie atrakcyjnej przestrzeni turystycznej i rekreacyjnej.

2. Wydatki na programy, projekty lub zadania pozostałe:


2.1 Pozostałe zadania realizowane w ramach wydatków inwestycyjnych:

a) Wykup budynku w Sępólnie Krajeńskim przy ulicy Przemysłowej 7a na mienie komunalne w celu odpowiedniego zagospodarowania.

b) Budowa świetlicy wiejskiej w Komierowie. Zadanie zaplanowane do realizacji w latach 2017-2018. Celem zadania jest poprawa warunków lokalowych instytucji

użyteczności publicznej oraz zaspokojenie potrzeb kulturalnych i stworzenie warunków sprzyjających nawiązywaniu kontaktów społecznych.

Przewodniczący Rady Miejskiej



Kazimierz Jagodziński

