

UCHWAŁA Nr XXXVI/275/2017
RADY MIEJSKIEJ W SĘPÓLNIE KRAJEŃSKIM
z dnia 27 września 2017 r.

**zmieniająca uchwałę w sprawie Wieloletniej Prognozy Finansowej Gminy Sępólno
Krajeńskie**

Na podstawie art. 226-230 ustawy z dnia 27 sierpnia 2009r. o finansach publicznych (Dz. U. z 2016 r. poz. 1870 z późn. zm.), uchwała się co następuje:

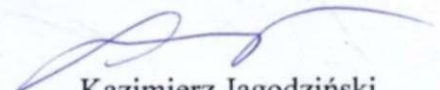
§ 1. W uchwale Nr XXVII/206/2016 Rady Miejskiej w Sępólnie Krajeńskim z dnia 28 grudnia 2016r. w sprawie Wieloletniej Prognozy Finansowej Gminy Sępólno Krajeńskie, zmienionej uchwałą Nr XXIX/224/2017 Rady Miejskiej w Sępólnie Krajeńskim z dnia 22 lutego 2017r.; uchwałą Nr XXX/235/2017 rady Miejskiej w Sępólnie Krajeńskim z dnia 29 marca 2017r.; uchwałą Nr XXXI/242/2017 Rady Miejskiej w Sępólnie Krajeńskim z dnia 26 kwietnia 2017r. uchwałą Nr XXXIII/250/2017 Rady Miejskiej w Sępólnie Krajeński z dnia 28 czerwca 2017r., wprowadza się następujące zmiany:

- 1) Załącznik nr 1 Wieloletnia Prognoza Finansowa, otrzymuje brzmienie określone w załączniku nr 1 do niniejszej uchwały.
- 2) Załącznik nr 2 Wykaz przedsięwzięć do Wieloletniej Prognozy Finansowej, otrzymuje brzmienie określone w załączniku nr 2 do niniejszej uchwały.

§2. Wykonanie uchwały powierza się Burmistrzowi Sępólna Krajeńskiego.

§3. Uchwała wchodzi w życie z dniem podjęcia.

Przewodniczący Rady Miejskiej


Kazimierz Jagodziński

Uzasadnienie do UCHWAŁY Nr XXXVI/275/2017
RADY MIEJSKIEJ W SĘPÓLNIE KRAJEŃSKIM
z dnia 27 września 2017 r.

Zmiana Wieloletniej Prognozy Finansowej Gminy Sępólno Krajeńskie związana jest z aktualizacją dochodów i wydatków do wysokości określonych w uchwale budżetowej na 2017 rok. Wprowadzeniem zmian finansowania przedsięwzięcia realizowanego przez Urząd Miejski w Sępólnie Krajeńskim pn.: "*Budowa świetlicy wiejskiej w Komierowie*" oraz "*Termomodernizacja budynków użyteczności publicznej*".

Projekt uchwały został przedstawiony na Komisji Budżetu i Handlu Rady Miejskiej w Sępólnie Krajeńskim i uzyskał jej akceptację.

A.B.

Przewodniczący Rady Miejskiej



Kazimierz Jagodziński

Wieloletnia prognoza finansowa 1)

Załącznik nr 1 do
uchwały nr XXXVI/275/2017
z dnia 2017-09-27

Wyszczególnienie	Dochody ogółem ^x	z tego:										
		Dochody bieżące ^x	w tym:						Dochody majątkowe ^x	w tym:		
			dochody z tytułu udziału we wpływach z podatku dochodowego od osób fizycznych	dochody z tytułu udziału we wpływach z podatku dochodowego od osób prawnych	Podatki i opłaty ³⁾	w tym:		z subwencji ogólnej		z tytułu dotacji i środków przeznaczonych na cele bieżące	ze sprzedaży majątku ^x	z tytułu dotacji oraz środków przeznaczonych na inwestycje
						z podatku od nieruchomości						
Lp	1	1.1	1.1.1	1.1.2	1.1.3	1.1.3.1	1.1.4	1.1.5	1.2	1.2.1	1.2.2	
2017	70 442 914,56	64 852 647,11	8 405 886,00	447 125,00	15 889 605,96	6 780 000,00	17 374 573,00	22 735 457,15	5 590 267,45	151 500,00	5 369 767,45	
2018	61 121 856,13	59 599 381,13	6 696 156,00	275 953,00	15 545 067,13	7 042 115,00	17 553 840,00	16 128 561,00	1 522 475,00	0,00	1 522 475,00	
2019	60 719 530,00	60 719 530,00	6 863 560,00	282 852,00	15 288 950,00	7 218 167,00	17 992 686,00	16 281 775,00	0,00	0,00	0,00	
2020	61 513 370,00	61 513 370,00	7 035 149,00	289 924,00	15 779 923,00	7 398 621,00	18 442 503,00	16 438 819,00	0,00	0,00	0,00	
2021	62 826 204,00	62 826 204,00	7 211 027,00	297 172,00	16 210 421,00	7 583 586,00	18 903 565,00	16 599 789,00	0,00	0,00	0,00	
2022	64 230 859,00	64 230 859,00	7 391 303,00	304 601,00	16 710 682,00	7 773 176,00	19 376 154,00	16 764 784,00	0,00	0,00	0,00	
2023	65 568 130,00	65 568 130,00	7 765 488,00	320 021,00	17 120 949,00	7 967 505,00	19 860 558,00	16 933 903,00	0,00	0,00	0,00	
2024	66 949 833,00	66 949 833,00	7 959 625,00	328 021,00	17 541 473,00	8 166 693,00	20 357 072,00	17 107 251,00	0,00	0,00	0,00	
2025	68 049 479,00	68 049 479,00	8 126 777,00	334 909,00	17 603 544,00	8 338 194,00	20 784 571,00	17 466 503,00	0,00	0,00	0,00	

1) Wzór może być stosowany także w układzie pionowym, w którym poszczególne pozycje są przedstawione w kolumnach, a lata w wierszach.

2) Zgodnie z art. 227 ustawy z dnia 27 sierpnia 2009 r. o finansach publicznych (Dz. U. z 2013 r. poz. 885 z późn. zm.) zwanej dalej „ustawą”, wieloletnia prognoza finansowa obejmuje okres roku budżetowego oraz co najmniej trzech kolejnych lat. W sytuacji dłuższego okresu prognozowania finansowego wzór stosuje się także dla lat wykraczających poza minimalny (4 letni) okres prognozy, wynikający z art. 227 ustawy.

3) W pozycji wykazuje się kwoty wszystkich podatków i opłat pobieranych przez jednostki samorządu terytorialnego, a nie tylko podatków i opłat lokalnych.

Wyszczególnienie	Wydatki ogółem ^x	z tego:								Wydatki majątkowe ^x
		Wydatki bieżące ^x	w tym:							
			z tytułu poręczeń i gwarancji ^x	w tym:		wydatki na obsługę długu ^x	w tym:			
				gwarancje i poręczenia podlegające wyłączeniu z limitu spłaty zobowiązań, o którym mowa w art. 243 ustawy ^x	na spłatę przejętych zobowiązań samodzielnego publicznego zakładu opieki zdrowotnej przekształconego na zasadach określonych w przepisach o działalności leczniczej, w wysokości w jakiej nie podlegają sfinansowaniu dotacją z budżetu państwa ⁴⁾		odsetki i dyskonto określone w art. 243 ust. 1 ustawy ^x	w tym:		
				odsetki i dyskonto podlegające wyłączeniu z limitu spłaty zobowiązań, o którym mowa w art. 243 ustawy, w terminie nie dłuższym niż 90 dni po zakończeniu programu, projektu lub zadania i otrzymaniu refundacji z tych środków (bez odsetek i dyskonta od zobowiązań na wkład krajowy) ^x	odsetki i dyskonto podlegające wyłączeniu z limitu spłaty zobowiązań, o którym mowa w art. 243 ustawy, z tytułu zobowiązań zaciągniętych na wkład krajowy ^x					
Lp	2	2.1	2.1.1	2.1.1.1	2.1.2	2.1.3	2.1.3.1	2.1.3.1.1	2.1.3.1.2	2.2
2017	72 708 648,80	59 304 318,64	200 000,00	0,00	0,00	260 000,00	260 000,00	0,00	0,00	13 404 330,16
2018	59 679 928,13	51 995 324,00	250 000,00	0,00	0,00	200 000,00	200 000,00	0,00	0,00	7 684 604,13
2019	59 408 580,00	53 922 629,00	391 000,00	0,00	x	100 000,00	100 000,00	0,00	0,00	5 485 951,00
2020	60 383 370,00	54 720 695,00	381 000,00	0,00	x	100 000,00	100 000,00	0,00	0,00	5 662 675,00
2021	61 568 204,00	55 846 212,00	371 000,00	0,00	x	100 000,00	100 000,00	0,00	0,00	5 721 992,00
2022	62 970 859,00	56 999 868,00	361 000,00	0,00	x	100 000,00	100 000,00	0,00	0,00	5 970 991,00
2023	64 308 130,00	58 182 364,00	342 000,00	0,00	x	100 000,00	100 000,00	0,00	0,00	6 125 766,00
2024	65 951 123,21	59 481 295,00	323 000,00	0,00	x	100 000,00	100 000,00	0,00	0,00	6 469 828,21
2025	68 049 479,00	60 730 402,00	314 000,00	0,00	x	0,00	0,00	0,00	0,00	7 319 077,00

4) W pozycji wykazuje się kwoty dla lat budżetowych 2013-2018.

Wyszczególnienie	Wynik budżetu ^x	Przychody budżetu ^x	z tego:							
			Nadwyżka budżetowa z lat ubiegłych ^x	w tym:	Wolne środki, o których mowa w art. 217 ust.2 pkt 6 ustawy ^x	Kredyty, pożyczki, emisja papierów wartościowych ^x	Inne przychody niezwiązane z zaciągnięciem długu ^{5) x}	na pokrycie deficytu budżetu ^x	na pokrycie deficytu budżetu ^x	
				na pokrycie deficytu budżetu ^x						na pokrycie deficytu budżetu ^x
Lp	3	4	4.1	4.1.1	4.2	4.2.1	4.3	4.3.1	4.4	4.4.1
2017	-2 265 734,24	3 719 569,89	2 319 569,89	865 734,24	0,00	0,00	1 400 000,00	1 400 000,00	0,00	0,00
2018	1 441 928,00	0,00	0,00	0,00	0,00	0,00	0,00	0,00	0,00	0,00
2019	1 310 950,00	0,00	0,00	0,00	0,00	0,00	0,00	0,00	0,00	0,00
2020	1 130 000,00	0,00	0,00	0,00	0,00	0,00	0,00	0,00	0,00	0,00
2021	1 258 000,00	0,00	0,00	0,00	0,00	0,00	0,00	0,00	0,00	0,00
2022	1 260 000,00	0,00	0,00	0,00	0,00	0,00	0,00	0,00	0,00	0,00
2023	1 260 000,00	0,00	0,00	0,00	0,00	0,00	0,00	0,00	0,00	0,00
2024	998 709,79	0,00	0,00	0,00	0,00	0,00	0,00	0,00	0,00	0,00
2025	0,00	0,00	0,00	0,00	0,00	0,00	0,00	0,00	0,00	0,00

5) W pozycji wykazuje się w szczególności kwoty przychodów z tytułu prywatyzacji majątku oraz spłaty pożyczek udzielonych ze środków jednostki.

Wyszczególnienie	Rozchody budżetu ^x	z tego:					Inne rozchody niezwiązane ze spłatą długu	Kwota długu ^x	Kwota zobowiązań wynikających z przejęcia przez jednostkę samorządu terytorialnego zobowiązań po likwidowanych i przekształcanych jednostkach zaliczanych do sektora finansów publicznych	Relacja zrównoważenia wydatków bieżących, o której mowa w art. 242 ustawy	
		Spłaty rat kapitałowych kredytów i pożyczek oraz wykup papierów wartościowych ^x	w tym:			Kwota zobowiązań wynikających z przejęcia przez jednostkę samorządu terytorialnego zobowiązań po likwidowanych i przekształcanych jednostkach zaliczanych do sektora finansów publicznych				Różnica między dochodami bieżącymi a wydatkami bieżącymi	Różnica między dochodami bieżącymi, skorygowanymi o środki ⁷⁾ , a wydatkami bieżącymi, pomniejszonymi ⁸⁾ o wydatki
			z tego:								
			łącznie kwota przypadających na dany rok kwot ustawowych wyłączeń z limitu spłaty zobowiązań, o którym mowa w art. 243 ustawy ^x	kwota przypadających na dany rok kwot ustawowych wyłączeń określonych w art. 243 ust. 3 ustawy ^x	kwota przypadających na dany rok kwot ustawowych wyłączeń określonych w art. 243 ust. 3a ustawy ^x						
Lp	5	5.1	5.1.1	5.1.1.1	5.1.1.2	5.1.1.3	5.2	6	7	8.1	8.2
2017	1 453 835,65	1 453 835,65	0,00	0,00	0,00	0,00	0,00	8 710 587,79	0,00	5 548 328,47	7 867 898,36
2018	1 441 928,00	1 441 928,00	0,00	0,00	0,00	0,00	0,00	7 241 659,79	0,00	7 604 057,13	7 604 057,13
2019	1 310 950,00	1 310 950,00	0,00	0,00	0,00	0,00	0,00	5 906 709,79	0,00	6 796 901,00	6 796 901,00
2020	1 130 000,00	1 130 000,00	0,00	0,00	0,00	0,00	0,00	4 776 709,79	0,00	6 792 675,00	6 792 675,00
2021	1 258 000,00	1 258 000,00	0,00	0,00	0,00	0,00	0,00	3 518 709,79	0,00	6 979 992,00	6 979 992,00
2022	1 260 000,00	1 260 000,00	0,00	0,00	0,00	0,00	0,00	2 258 709,79	0,00	7 230 991,00	7 230 991,00
2023	1 260 000,00	1 260 000,00	0,00	0,00	0,00	0,00	0,00	998 709,79	0,00	7 385 766,00	7 385 766,00
2024	998 709,79	998 709,79	0,00	0,00	0,00	0,00	0,00	0,00	0,00	7 468 538,00	7 468 538,00
2025	0,00	0,00	0,00	0,00	0,00	0,00	0,00	0,00	0,00	7 319 077,00	7 319 077,00

6) W pozycji wykazuje się w szczególności wyłączenia wynikające z art. 36 ustawy z dnia 7 grudnia 2012 r. o zmianie niektórych ustaw w związku z realizacją ustawy budżetowej (Dz.U. poz. 1456 oraz z 2013 r. poz. 1199) oraz kwoty wykupu obligacji przychodowych.

7) Skorygowanie o środki określone w przepisach dotyczy w szczególności powiększenia o nadwyżkę budżetową z lat ubiegłych, zgodnie z art. 242 ustawy.

8) Pomniejszenie wydatków bieżących, zgodnie z art. 36 ust. 1 pkt 1 ustawy z dnia 7 grudnia 2012 r. o zmianie niektórych ustaw w związku z realizacją ustawy budżetowej, dotyczy lat 2013-2015.

Wyszczególnienie	Wskaźnik spłaty zobowiązań								
	Wskaźnik planowanej łącznej kwoty spłaty zobowiązań, o której mowa w art. 243 ust. 1 ustawy, do dochodów, bez uwzględnienia zobowiązań związku współtworzonego przez jednostkę samorządu terytorialnego i bez uwzględnienia ustawowych wyłączeń przypadających na dany rok ^x	Wskaźnik planowanej łącznej kwoty spłaty zobowiązań, o której mowa w art. 243 ust. 1 ustawy, do dochodów, bez uwzględnienia zobowiązań związku współtworzonego przez jednostkę samorządu terytorialnego, po uwzględnieniu ustawowych wyłączeń przypadających na dany rok ^x	Kwota zobowiązań związku współtworzonego przez jednostkę samorządu terytorialnego przypadających do spłaty w danym roku budżetowym, podlegająca doliczeniu zgodnie z art. 244 ustawy ^x	Wskaźnik planowanej łącznej kwoty spłaty zobowiązań, o której mowa w art. 243 ust. 1 ustawy, do dochodów, po uwzględnieniu zobowiązań związku współtworzonego przez jednostkę samorządu terytorialnego oraz po uwzględnieniu ustawowych wyłączeń przypadających na dany rok ^x	Wskaźnik dochodów bieżących powiększonych o dochody ze sprzedaży majątku oraz pomniejszonych o wydatki bieżące, do dochodów budżetu, ustalony dla danego roku (wskaźnik jednoroczny) ^x	Dopuszczalny wskaźnik spłaty zobowiązań określony w art. 243 ustawy, po uwzględnieniu ustawowych wyłączeń ⁹⁾ , obliczony w oparciu o plan 3 kwartału roku poprzedzającego pierwszy rok prognozy (wskaźnik ustalony w oparciu o średnią arytmetyczną z 3 poprzednich lat) ^x	Dopuszczalny wskaźnik spłaty zobowiązań określony w art. 243 ustawy, po uwzględnieniu ustawowych wyłączeń, obliczony w oparciu o wykonanie roku poprzedzającego pierwszy rok prognozy (wskaźnik ustalony w oparciu o średnią arytmetyczną z 3 poprzednich lat) ^x	Informacja o spełnieniu wskaźnika spłaty zobowiązań określonego w art. 243 ustawy, po uwzględnieniu zobowiązań związku współtworzonego przez jednostkę samorządu terytorialnego oraz po uwzględnieniu ustawowych wyłączeń, obliczonego w oparciu o plan 3 kwartałów roku poprzedzającego rok budżetowy ^x	Informacja o spełnieniu wskaźnika spłaty zobowiązań określonego w art. 243 ustawy, po uwzględnieniu zobowiązań związku współtworzonego przez jednostkę samorządu terytorialnego oraz po uwzględnieniu ustawowych wyłączeń, obliczonego w oparciu o wykonanie roku poprzedzającego rok budżetowy ^x
Lp	9.1	9.2	9.3	9.4	9.5	9.6	9.6.1	9.7	9.7.1
2017	2,72%	2,72%	0,00	2,72%	8,09%	9,74%	10,95%	TAK	TAK
2018	3,10%	3,10%	0,00	3,10%	12,44%	8,52%	9,73%	TAK	TAK
2019	2,97%	2,97%	0,00	2,97%	11,19%	9,60%	10,81%	TAK	TAK
2020	2,62%	2,62%	0,00	2,62%	11,04%	10,57%	10,57%	TAK	TAK
2021	2,75%	2,75%	0,00	2,75%	11,11%	11,56%	11,56%	TAK	TAK
2022	2,68%	2,68%	0,00	2,68%	11,26%	11,11%	11,11%	TAK	TAK
2023	2,60%	2,60%	0,00	2,60%	11,26%	11,14%	11,14%	TAK	TAK
2024	2,12%	2,12%	0,00	2,12%	11,16%	11,21%	11,21%	TAK	TAK
2025	0,46%	0,46%	0,00	0,46%	10,76%	11,23%	11,23%	TAK	TAK

9) W pozycji wykazuje się w szczególności wyłączenia wynikające z art. 36 ustawy z dnia 7 grudnia 2012 r. o zmianie niektórych ustaw w związku z realizacją ustawy budżetowej oraz wyłączenia związane z emisją obligacji przychodowych. Identyczne wyłączenia dotyczą pozycji 9.6.1.

Wyszczególnienie	Przeznaczenie prognozowanej nadwyżki budżetowej ¹⁰⁾	Informacje uzupełniające o wybranych rodzajach wydatków budżetowych								
		w tym na:		z tego:						
		Spląty kredytów, pożyczek i wykup papierów wartościowych	Wydatki bieżące na wynagrodzenia i składki od nich naliczane	Wydatki związane z funkcjonowaniem organów jednostki samorządu terytorialnego ¹¹⁾	Wydatki objęte limitem, o którym mowa w art. 226 ust. 3 pkt 4 ustawy	bieżące	majątkowe	Wydatki inwestycyjne kontynuowane ¹²⁾	Nowe wydatki inwestycyjne ¹³⁾	Wydatki majątkowe w formie dotacji
Lp	10	10.1	11.1	11.2	11.3	11.3.1	11.3.2	11.4	11.5	11.6
2017	0,00	0,00	22 014 972,15	3 734 686,00	7 698 331,55	525 631,55	7 172 700,00	540 000,00	12 839 330,16	25 000,00
2018	1 441 928,00	1 441 928,00	21 649 307,00	3 892 081,00	8 208 113,77	523 509,64	7 684 604,13	7 108 954,13	0,00	0,00
2019	1 310 950,00	1 310 950,00	22 190 539,00	3 989 383,00	24 000,00	0,00	24 000,00	24 000,00	5 461 951,00	0,00
2020	1 130 000,00	1 130 000,00	22 745 303,00	4 089 117,00	0,00	0,00	0,00	0,00	5 662 675,00	0,00
2021	1 258 000,00	1 258 000,00	23 313 935,00	4 191 346,00	0,00	0,00	0,00	0,00	5 721 992,00	0,00
2022	1 260 000,00	1 260 000,00	23 896 784,00	4 296 129,00	0,00	0,00	0,00	0,00	5 970 991,00	0,00
2023	1 260 000,00	1 260 000,00	24 494 203,00	4 403 532,00	0,00	0,00	0,00	0,00	6 125 766,00	0,00
2024	998 709,79	998 709,79	25 106 558,00	4 513 621,00	0,00	0,00	0,00	0,00	6 469 828,21	0,00
2025	0,00	0,00	25 633 796,00	4 608 407,00	0,00	0,00	0,00	0,00	7 319 077,00	0,00

10) Przeznaczenie nadwyżki budżetowej, inne niż spląty kredytów, pożyczek i wykup papierów wartościowych, wymaga określenia w objaśnieniach do wieloletniej prognozy finansowej.

11) W pozycji wykazuje się kwoty wydatków w ramach zadań własnych klasyfikowanych w dziale 750- Administracja publiczna w rozdziałach właściwych dla organów i urzędów jednostki samorządu terytorialnego (rozdziały od 75017 do 75023).

12) W pozycji wykazuje się wartość inwestycji rozpoczętych co najmniej w poprzednim roku budżetowym, którego dotyczy kolumna.

13) W pozycji wykazuje się wartość nowych inwestycji, które planuje się rozpocząć w roku, którego dotyczy kolumna.

Wyszczególnienie	Finansowanie programów, projektów lub zadań realizowanych z udziałem środków, o których mowa w art. 5 ust. 1 pkt 2 i 3 ustawy								
	Dochody bieżące na programy, projekty lub zadania finansowane z udziałem środków, o których mowa w art. 5 ust. 1 pkt 2 i 3 ustawy	w tym:		Dochody majątkowe na programy, projekty lub zadania finansowane z udziałem środków, o których mowa w art. 5 ust. 1 pkt 2 i 3 ustawy	w tym:		Wydatki bieżące na programy, projekty lub zadania finansowane z udziałem środków, o których mowa w art. 5 ust. 1 pkt 2 i 3 ustawy	w tym:	Wydatki bieżące na realizację programu, projektu lub zadania wynikające wyłącznie z zawartych umów z podmiotem dysponującym środkami, o których mowa w art. 5 ust. 1 pkt 2 ustawy
		środki określone w art. 5 ust. 1 pkt 2 ustawy	w tym:		środki określone w art. 5 ust. 1 pkt 2 ustawy	w tym:			
			środki określone w art. 5 ust. 1 pkt 2 ustawy wynikające wyłącznie z zawartych umów na realizację programu, projektu lub zadania ¹⁴⁾			środki określone w art. 5 ust. 1 pkt 2 ustawy wynikające wyłącznie z zawartych umów na realizację programu, projektu lub zadania			
Lp	12.1	12.1.1	12.1.1.1	12.2	12.2.1	12.2.1.1	12.3	12.3.1	12.3.2
2017	444 397,95	444 397,95	0,00	4 614 933,00	4 614 933,00	0,00	530 084,55	445 406,95	530 084,55
2018	468 097,05	468 097,05	0,00	1 522 475,00	1 522 475,00	0,00	523 509,64	468 097,05	521 459,64
2019	0,00	0,00	0,00	0,00	0,00	0,00	0,00	0,00	0,00
2020	0,00	0,00	0,00	0,00	0,00	0,00	0,00	0,00	0,00
2021	0,00	0,00	0,00	0,00	0,00	0,00	0,00	0,00	0,00
2022	0,00	0,00	0,00	0,00	0,00	0,00	0,00	0,00	0,00
2023	0,00	0,00	0,00	0,00	0,00	0,00	0,00	0,00	0,00
2024	0,00	0,00	0,00	0,00	0,00	0,00	0,00	0,00	0,00
2025	0,00	0,00	0,00	0,00	0,00	0,00	0,00	0,00	0,00

14) W pozycji 12.1.1.1, 12.2.1.1, 12.3.2, 12.4.2., 12.5.1, 12.6.1, 12.7.1 oraz 12.8.1. wykazuje się wyłącznie kwoty wynikające z umów na realizację programu, projektu lub zadania zawartych na dzień uchwalenia prognozy, a nieplanowanych do zawarcia w okresie prognozy.

Wyszczególnienie	Wydatki majątkowe na programy, projekty lub zadania finansowane z udziałem środków, o których mowa w art. 5 ust. 1 pkt 2 i 3 ustawy	w tym:			w tym:		w tym:		w tym:
		finansowane środkami określonymi w art. 5 ust. 1 pkt 2 ustawy	Wydatki majątkowe na realizację programu, projektu lub zadania wynikające wyłącznie z zawartych umów z podmiotem dysponującym środkami, o których mowa w art. 5 ust. 1 pkt 2 ustawy	Wydatki na wkład krajowy w związku z umową na realizację programu, projektu lub zadania finansowanego z udziałem środków, o których mowa w art. 5 ust. 1 pkt 2 ustawy bez względu na stopień finansowania tymi środkami	w związku z już zawartą umową na realizację programu, projektu lub zadania	Wydatki na wkład krajowy w związku z zawartą po dniu 1 stycznia 2013 r. umową na realizację programu, projektu lub zadania finansowanego w co najmniej 60% środkami, o których mowa w art. 5 ust. 1 pkt 2 ustawy 15)	w związku z już zawartą umową na realizację programu, projektu lub zadania	Przychody z tytułu kredytów, pożyczek, emisji papierów wartościowych powstające w związku z umową na realizację programu, projektu lub zadania finansowanego z udziałem środków, o których mowa w art. 5 ust. 1 pkt 2 ustawy bez względu na stopień finansowania tymi środkami	w związku z już zawartą umową na realizację programu, projektu lub zadania
Lp	12.4	12.4.1	12.4.2	12.5	12.5.1	12.6	12.6.1	12.7	12.7.1
2017	7 351 581,55	5 249 875,00	0,00	0,00	0,00	0,00	0,00	0,00	0,00
2018	7 669 063,77	0,00	0,00	0,00	0,00	0,00	0,00	0,00	0,00
2019	0,00	0,00	0,00	0,00	0,00	0,00	0,00	0,00	0,00
2020	0,00	0,00	0,00	0,00	0,00	0,00	0,00	0,00	0,00
2021	0,00	0,00	0,00	0,00	0,00	0,00	0,00	0,00	0,00
2022	0,00	0,00	0,00	0,00	0,00	0,00	0,00	0,00	0,00
2023	0,00	0,00	0,00	0,00	0,00	0,00	0,00	0,00	0,00
2024	0,00	0,00	0,00	0,00	0,00	0,00	0,00	0,00	0,00
2025	0,00	0,00	0,00	0,00	0,00	0,00	0,00	0,00	0,00

15) Przez program, projekt lub zadanie finansowane w co najmniej 60% środkami, o których mowa w art. 5 ust. 1 pkt 2 ustawy, należy rozumieć także taki program, projekt lub zadanie przynoszące dochód, dla których poziom finansowania ze środków, o których mowa w art. 5 ust. 1 pkt 2 ustawy, ustala się po odliczeniu zdyskontowanego dochodu obliczanego zgodnie z przepisami Unii Europejskiej dotyczącymi takiego programu, projektu lub zadania.

Wyszczególnienie	Kwoty dotyczące przejęcia i spłaty zobowiązań po samodzielnych publicznych zakładach opieki zdrowotnej oraz pokrycia ujemnego wyniku								
	Przychody z tytułu kredytów, pożyczek, emisji papierów wartościowych powstające w związku z zawartą po dniu 1 stycznia 2013 r. umową na realizację programu, projektu lub zadania finansowanego w co najmniej 60% środkami, o których mowa w art. 5 ust. 1 pkt 2 ustawy	w tym:	Kwota zobowiązań wynikających z przejęcia przez jednostkę samorządu terytorialnego zobowiązań po likwidowanych i przekształcanych samodzielnych zakładach opieki zdrowotnej	Dochody budżetowe z tytułu dotacji celowej z budżetu państwa, o której mowa w art. 196 ustawy z dnia 15 kwietnia 2011 r. o działalności leczniczej (Dz. U. z 2013 r. poz. 217, z późn. zm.)	Wysokość zobowiązań podlegających umorzeniu, o którym mowa w art. 190 ustawy o działalności leczniczej	Wydatki na spłatę przejętych zobowiązań publicznego zakładu opieki zdrowotnej przekształconego na zasadach określonych w przepisach o działalności leczniczej	Wydatki na spłatę przejętych zobowiązań publicznego zakładu opieki zdrowotnej likwidowanego na zasadach określonych w przepisach o działalności leczniczej	Wydatki na spłatę zobowiązań publicznego zakładu opieki zdrowotnej przejętych do końca 2011 r. na podstawie przepisów o zakładach opieki zdrowotnej	Wydatki bieżące na pokrycie ujemnego wyniku finansowego publicznego zakładu opieki zdrowotnej
		w związku z już zawartą umową na realizację programu, projektu lub zadania							
Lp	12.8	12.8.1	13.1	13.2	13.3	13.4	13.5	13.6	13.7
2017	0,00	0,00	0,00	0,00	0,00	0,00	0,00	0,00	0,00
2018	0,00	0,00	0,00	0,00	0,00	0,00	0,00	0,00	0,00
2019	0,00	0,00	0,00	0,00	0,00	0,00	0,00	0,00	0,00
2020	0,00	0,00	0,00	0,00	0,00	0,00	0,00	0,00	0,00
2021	0,00	0,00	0,00	0,00	0,00	0,00	0,00	0,00	0,00
2022	0,00	0,00	0,00	0,00	0,00	0,00	0,00	0,00	0,00
2023	0,00	0,00	0,00	0,00	0,00	0,00	0,00	0,00	0,00
2024	0,00	0,00	0,00	0,00	0,00	0,00	0,00	0,00	0,00
2025	0,00	0,00	0,00	0,00	0,00	0,00	0,00	0,00	0,00

Wyszczególnienie	Dane uzupełniające o długu i jego spłacie						
	Splaty rat kapitałowych oraz wykup papierów wartościowych, o których mowa w pkt. 5.1., wynikające wyłącznie z tytułu zobowiązań już zaciągniętych ^x	Kwota długu, którego planowana spłata dokonana się z wydatków budżetu ^x	Wydatki zmniejszające dług ^x	w tym:			Wynik operacji niekasowych wpływających na kwotę długu (m.in. umorzenia, różnice kursowe) ^x
				spłata zobowiązań wymagalnych z lat poprzednich, innych niż w poz. 14.3.3 ^x	związane z umowami zaliczanymi do tytułów dłużnych wliczanych do państwowego długu publicznego ^x	wypłaty z tytułu wymagalnych poręczeń i gwarancji ^x	
Lp	14.1	14.2	14.3	14.3.1	14.3.2	14.3.3	14.4
2017	1 453 835,65	51 000,00	27 000,00	0,00	0,00	0,00	0,00
2018	1 351 928,00	24 000,00	27 000,00	0,00	0,00	0,00	0,00
2019	1 260 950,00	0,00	24 000,00	0,00	0,00	0,00	0,00
2020	970 000,00	0,00	0,00	0,00	0,00	0,00	0,00
2021	1 058 000,00	0,00	0,00	0,00	0,00	0,00	0,00
2022	960 000,00	0,00	0,00	0,00	0,00	0,00	0,00
2023	960 000,00	0,00	0,00	0,00	0,00	0,00	0,00
2024	698 709,79	0,00	0,00	0,00	0,00	0,00	0,00
2025	0,00	0,00	0,00	0,00	0,00	0,00	0,00


* Informacja o spełnieniu wskaźnika spłaty zobowiązań określonego w art. 243 ustawy po uwzględnieniu zobowiązań związku współwzorzonoego przez jednostkę samorządu terytorialnego oraz po uwzględnieniu ustawowych wyłączeń zostanie automatycznie wygenerowana przez aplikację wskazaną przez Ministra Finansów, o której mowa w § 4 ust. 1 rozporządzenia Ministra Finansów z dnia 10 stycznia 2013 r. w sprawie wieloletniej prognozy finansowej jednostki samorządu terytorialnego (Dz. U. z 2015 r. poz. 92). Automatycznie wyliczenia danych na podstawie wartości historycznych i prognozowanych przez jednostkę samorządu terytorialnego dotyczą w szczególności także pozycji 9.6.-9.6.1 i pozycji z sekcji 16.

** Należy wskazać jedną z następujących podstaw prawnych: art. 240a ust. 4 / art. 240a ust. 8 / art. 240b ustawy, określającą procedurę jaką objęta jest jednostka samorządu terytorialnego.

x - pozycje oznaczone symbolem „x” sporządza się na okres, na który zaciągnięto oraz planuje się zaciągnąć zobowiązania dłużne (prognoza kwoty długu). Okres ten nie podlega wydużeniu w sytuacji planowania wydatków z tytułu niewymagalnych poręczeń i gwarancji. W przypadku planowania wydatków z tytułu niewymagalnych poręczeń i gwarancji w okresie dłuższym niż okres, na który zaciągnięto oraz planuje się zaciągnąć zobowiązania dłużne, informację o wydatkach z tytułu niewymagalnych poręczeń i gwarancji, wykraczających poza wspomniany okres, należy zamieścić w objaśnieniach do wieloletniej prognozy finansowej. W przypadku, gdy kwoty wydatków wynikające z limitów wydatków na przedsięwzięcia wykraczają poza okres prognozy kwoty długu to pozycje oznaczone symbolem „x” sporządza się do ostatniego roku, na który ustalono limit wydatków na realizację przedsięwzięć wieloletnich.

16) Pozycje sekcji 15 są wykazywane wyłącznie przez jednostki samorządu terytorialnego emitujące obligacje przychodowe.

17) Pozycje sekcji 16 wykazują wyłącznie jednostki objęte procedurą wynikającą z art. 240a lub art. 240b ustawy

**PRZEWODNICZĄCY
RADY MIEJSKIEJ**

Kazimierz Jagodziński

Przedsięwzięcia WPF

załącznik nr 2 do
uchwały nr XXXVI/275/2017
z dnia 2017-09-27

kwoty w zł

L.p.	Nazwa i cel	Jednostka odpowiedzialna lub koordynująca	Okres realizacji		Łączne nakłady finansowe	Limit 2017	Limit zobowiązań
			Od	Do			
1	Wydatki na przedsięwzięcia-ogółem (1.1+1.2+1.3)				15 930 445,32	7 698 331,55	15 930 445,32
1.a	- wydatki bieżące				1 049 141,19	525 631,55	1 049 141,19
1.b	- wydatki majątkowe				14 881 304,13	7 172 700,00	14 881 304,13
1.1	Wydatki na programy, projekty lub zadania związane z programami realizowanymi z udziałem środków, o których mowa w art.5 ust.1 pkt 2 i 3 ustawy z dnia 27 sierpnia 2009.r. o finansach publicznych (Dz.U.Nr 157, poz.1240,z późn.zm.), z tego:				15 016 745,32	7 355 631,55	15 016 745,32
1.1.1	- wydatki bieżące				1 049 141,19	525 631,55	1 049 141,19
1.1.1.1	Pogotowie asystenckie w Sępólnie Krajeńskim - Rozwój usług zdrowotnych i społecznych	Ośrodek Pomocy Społecznej	2017	2018	494 600,00	268 475,00	494 600,00
1.1.1.2	Klub Integracji Społecznej w Sępólnie Krajeńskim - Aktywne włączenie społeczne	Ośrodek Pomocy Społecznej	2017	2018	548 441,19	253 106,55	548 441,19
1.1.1.3	Termomodernizacja budynków użyteczności publicznej: Budynku Urzędu Miejskiego i Starostwa Powiatowego w Sępólnie Krajeńskim, budynku administracyjno-socjalnego przy kompleksie sportowym Centrum w Sępólnie Krajeńskim przy ulicy Chojnickiej 19 oraz budynku Szkoły Podstawowej w Zalesiu - Modernizacja energetyczna budynków publicznych	Urząd Miejski	2017	2018	6 100,00	4 050,00	6 100,00
1.1.2	- wydatki majątkowe				13 967 604,13	6 830 000,00	13 967 604,13
1.1.2.1	Adaptacja budynku na cele mieszkaniowe w Zalesiu - Poprawa warunków życia mieszkańców, zabezpieczenie lokali socjalnych dla potrzebujących	Urząd Miejski	2016	2017	430 000,00	430 000,00	430 000,00
1.1.2.2	Dokumentacja projektowa dotycząca rewitalizacji miasta Sępólna Krajeńskiego - Przebudowa i podniesienie standardu przestrzeni Placu Wolności wraz z przyległymi ulicami	Urząd Miejski	2016	2017	110 000,00	110 000,00	110 000,00
1.1.2.3	Budowa kanalizacji sanitarnej na terenie miasta Sępólna Krajeńskiego - Poprawa życia mieszkańców i ochrona środowiska	Urząd Miejski	2017	2018	4 517 604,13	0,00	4 517 604,13
1.1.2.4	Termomodernizacja budynków użyteczności publicznej: Budynku Urzędu Miejskiego i Starostwa Powiatowego w Sępólnie Krajeńskim, budynku administracyjno-socjalnego przy kompleksie sportowym Centrum w Sępólnie Krajeńskim przy ulicy Chojnickiej 19 oraz budynku Szkoły Podstawowej w Zalesiu - Modernizacja energetyczna budynków publicznych	Urząd Miejski	2017	2018	2 410 000,00	1 040 000,00	2 410 000,00
1.1.2.5	Przebudowa i wyposażenie sali widowiskowo-kinowej w CKiS w Sępólnie Krajeńskiej - Rozwój i promowanie usług publicznych w dziedzinie kultury i dziedzictwa	Urząd Miejski	2017	2018	3 300 000,00	2 200 000,00	3 300 000,00
1.1.2.6	Przebudowa ulicy Przemysłowej w Sępólnie Krajeńskim - Poprawa stanu nawierzchni drogi oraz technicznego dojazdu z ulic gminnych do drogi wojewódzkiej	Urząd Miejski	2017	2018	3 200 000,00	3 050 000,00	3 200 000,00
1.2	Wydatki na programy, projekty lub zadania związane z umowami partnerstwa publiczno-prywatnego, z tego:				0,00	0,00	0,00
1.2.1	- wydatki bieżące				0,00	0,00	0,00

L.p.	Nazwa i cel	Jednostka odpowiedzialna lub koordynująca	Okres realizacji		Łączne nakłady finansowe	Limit 2017	Limit zobowiązań
			Od	Do			
1.2.2	- wydatki majątkowe				0,00	0,00	0,00
1.3	Wydatki na programy, projekty lub zadania pozostałe (inne niż wymienione w pkt 1.1 i 1.2), z tego				913 700,00	342 700,00	913 700,00
1.3.1	- wydatki bieżące				0,00	0,00	0,00
1.3.2	- wydatki majątkowe				913 700,00	342 700,00	913 700,00
1.3.2.1	Wykup budynku przy ulicy Przemysłowej Uchwała RM Nr L/354/10 - Zagospodarownie nieruchomości w Sępólnie Krajeńskim przy ul. Przemysłowej 7a Nr KW126/8 o pow. 2392m kw.	Urząd Miejski	2011	2019	78 000,00	27 000,00	78 000,00
1.3.2.2	Studium uwarunkowań i kierunków zagospodarowania przestrzennego miasta i gminy Sępólno Krajeńskie zaplanowane do realizacji na lata 2016-2018 - Zagospodarownie przestrzenne terenu	Urząd Miejski	2016	2017	65 700,00	65 700,00	65 700,00
1.3.2.3	Budowa świetlicy wiejskiej w Komierowie - Poprawa warunków lokalowych instytucji użyteczności publicznej oraz zaspokojenie potrzeb kulturalnych i stworzenie warunków sprzyjających nawiązywaniu kontaktów społecznych	Urząd Miejski	2017	2018	770 000,00	250 000,00	770 000,00

**PRZEWODNICZĄCY
RADY MIEJSKIEJ**

Kazimierz Jagodziński

OBJAŚNIENIA

I. Do załącznika nr 1 Wieloletniej Prognozy Finansowej

- 1) Wieloletnia Prognoza Finansowa zawiera obligatoryjne elementy określone w art. 226 ust 1 i 2 ustawy o finansach publicznych.
- 2) Wzrost dochodów i wydatków w latach 2017 - 2025 przyjęto głównie na poziomie 2,5% na podstawie danych Ministerstwa Finansów oraz analizy własnej budżetów z lat poprzednich.
- 3) Spłaty zobowiązań ustalono na podstawie zawartych umów, odsetki od nich oszacowano na podstawie analizy własnej. Dokonano aktualizacji spłaty na podstawie decyzji umorzeniowych.
- 4) W wydatkach bieżących na obsługę długu w latach 2017-2025 ujęto tylko odsetki od zaciągniętych pożyczek i kredytów.
- 5) Przeznacza się nadwyżkę budżetową na spłaty zobowiązań w latach kolejnych.
- 6) Planowane dochody ze sprzedaży majątku obejmują odpowiednio w roku 2017:
 - spłaty rat długoterminowych (dotyczące sprzedaży mienia) – 10 000,00zł
 - wykup lokali - 30 000,00zł
 - sprzedaż działek – 111 500,00złPrzyjęte wartości stanowią prognozę dochodów w oparciu o Zarządzenie Or.0050.1.4.2015 Burmistrza Sępólna Krajeńskiego z dnia 15 stycznia 2015 roku w sprawie przyjęcia planu wykorzystania gminnego zasobu nieruchomości.
- 7) Prognozę kwoty długu sporządzono w oparciu o zawarte umowy pożyczkowe i kredytowe oraz przewidywane do zaciągnięcia zobowiązania finansowe. Do kwoty długu ujęto wykup nieruchomości na raty.
- 8) Planowane dochody majątkowe na 2017 rok obejmują środki na dofinansowanie przez BGK zadań inwestycyjnych związanych z adaptacją lokalu na cele mieszkalne.
- 9) Planowane wydatki inwestycyjne w 2017 roku stanowią ponad 8% wydatków ogółem. Prognoza wydatków inwestycyjnych na kolejne lata została sporządzona z uwzględnieniem wskaźnika wzrostu dochodów i wydatków.

OBJAŚNIENIA

II. Do załącznika nr 2 wykazu przedsięwzięć do Wieloletniej Prognozy Finansowej

1. W wykazie przedsięwzięć uwzględniono następujące projekty, w tym realizowane z udziałem środków Unii Europejskiej:

1.1 Projekty realizowane w ramach wydatków bieżących:

a) *Pogotowie asystenckie w Sępólnie Krajeńskim* w ramach RPO W K-P działania 9.3 Rozwój usług zdrowotnych i społecznych. Zadanie realizowane w latach 2017-2018 przez Ośrodek Pomocy Społecznej w Sępólnie Krajeńskim.

b) *Klub Integracji Społecznej w Sępólnie Krajeńskim* w ramach RPO W K-P działania 9.2 Włączenie społeczne. Zadanie realizowane przez Ośrodek Pomocy Społecznej w Sępólnie Krajeńskim.

c) *Termomodernizacja budynków użyteczności publicznej: budynku Urzędu Miejskiego i Starostwa Powiatowego w Sępólnie Krajeńskim, budynku administracyjno-socjalnego przy kompleksie sportowym CSiR w Sępólnie Krajeńskim przy ulicy Chojnickiej 19 oraz budynku Szkoły Podstawowej w Zalesiu*". Zadanie realizowane w latach 2017-2018. Dofinansowanie do wysokości 79,61% kosztów kwalifikowanych w ramach działania 3.3. Celem zadania jest modernizacja energetyczna budynków publicznych.

1.2 Projekty realizowane w ramach wydatków inwestycyjnych:

a) **Adaptacja budynku w Zalesiu na cele mieszkaniowe.** Zadanie planowane do realizacji w latach 2016-2017. Zadanie realizowane przy dofinansowaniu z Banku Gospodarstwa Krajowego. Celem zadania jest powiększenie zasobu komunalnego Gminy Sępólno Krajeńskie.

b) **Dokumentacja projektowa dotycząca rewitalizacji miasta Sępólna Krajeńskiego.**

Zadanie planowane do realizacji w latach 2016-2017. Celem zadania jest przebudowa i podniesienie standardu przestrzeni Placu Wolności wraz z przyległymi ulicami.

c) Budowa kanalizacji sanitarnej na terenie miasta Sępólna Krajeńskiego m.in. ulica Chojnicka, Radosna, Rzeczna, Niechorska, osiedle Leśne, plaża, osiedle w stronę Kawli. Zadanie realizowane w latach 2017-2018. Dofinansowane w 85% kosztów kwalifikowalnych w ramach Programu Operacyjnego Infrastruktura i Środowisko 2014-2020, Oś Priorytetowa II - Ochrona Środowiska, w tym adaptacja do zmian klimatu, działanie 2.3 Gospodarka wodno-ściekowa w aglomeracjach. Celem zadania jest poprawa życia mieszkańców i ochrona środowiska.

d) Termomodernizacja budynków użyteczności publicznej: Budynku Urzędu Miejskiego i Starostwa Powiatowego w Sępólnie Krajeńskim przy ulicy Kościuszki 11, budynku administracyjno-socjalnego przy kompleksie sportowym CSiR w Sępólnie Krajeńskim przy ulicy Chojnickiej 19 oraz budynku Szkoły Podstawowej w Zalesiu. Zadanie realizowane w latach 2017 -2018. Dofinansowanie w 79,61% kosztów kwalifikowanych w ramach polityki terytorialnej Regionalnego Programu Operacyjnego Województwa Kujawsko-Pomorskiego na lata 2014-2020, Oś Priorytetowa III - Efektywność energetyczna i gospodarka niskoemisyjna w regionie, Działanie 3.3 - Efektywność energetyczna w sektorze publicznym i mieszkaniowym. Celem zadania jest modernizacja energetyczna budynków publicznych.

e) Przebudowa i wyposażenie sali widowiskowo-kinowej w CKiS w Sępólnie Krajeńskim. Zadanie realizowane w latach 2017-2018 w ramach działania 4.4 Ochrona i rozwój zasobów kultury RPO W K-P 2014-2020. Dofinansowanie w wysokości do 85% kosztów kwalifikowanych. Celem zadania jest zwiększona atrakcyjność obiektów kultury regionu kujawsko-pomorskiego.

f) Przebudowa ulicy Przemysłowej w Sępólnie Krajeńskim. Zadanie realizowane w latach 2017-2018 w ramach RPO W K-P. Dofinansowanie w wysokości do 85% kosztów kwalifikowanych. Celem zadania jest poprawa stanu nawierzchni dróg oraz technicznego dojazdu z ulic gminnych do drogi wojewódzkiej.

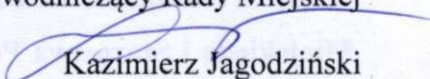
2. Pozostałe zadania inwestycyjne:

a) Wykup budynku w Sępólnie Krajeńskim przy ulicy Przemysłowej 7a na mienie komunalne w celu odpowiedniego zagospodarowania.

b) Studium uwarunkowań i kierunków zagospodarowania przestrzennego miasta i gminy Sępólno Krajeńskie. Zadanie zaplanowane do realizacji w latach 2016-2017. Celem zadania jest zmiana zagospodarowania przestrzennego terenu miasta i gminy.

c) Budowa świetlicy wiejskiej w Komierowie. Zadanie zaplanowane do realizacji w latach 2017-2018. Celem zadania jest poprawa warunków lokalowych instytucji użyteczności publicznej oraz zaspokojenie potrzeb kulturalnych i stworzenie warunków sprzyjających nawiązywaniu kontaktów społecznych.

Przewodniczący Rady Miejskiej


Kazimierz Jagodziński