

Sępólno Kraj. dnia 2017-01-16

A. Wier. Red. Gł.
1074-01-13
W

Urząd Miejski w Sępólnie Kraj.	
SEKRETARIAT	
wpl.	1143
dn.	19-01-2017
Il. zał.	11
Podpis	<i>AK</i>

Burmistrz
Sępólna Krajeńskiego

**WNIOSEK O ZATWIERDZENIE
TARYF DLA ZBIOROWEGO ZAOPATRZENIA W WODĘ
I ZBIOROWEGO ODPROWADZANIA ŚCIEKÓW**

Zakład Gospodarki Komunalnej Sp. z o.o. w Sępólnie Krajeńskim przedkłada wniosek o zatwierdzenie taryf dla zbiorowego zaopatrzenia w wodę i zbiorowego odprowadzania ścieków na terenie gminy Sępólno Krajeńskie na okres od dnia 01.04.2017 r. do 31.03.2018 r.

Powyższe taryfy opracowano zgodnie z przepisami ustawy z dnia 07 czerwca 2001 r. o zbiorowym zaopatrzeniu w wodę i zbiorowym odprowadzaniu ścieków (tekst jednolity Dz. U. z 2015 r. poz. 139 j.t.) oraz przepisami wykonawczymi do tej ustawy.

Ceny i stawki opłat zawarte w taryfach określono na podstawie niezbędnych przychodów dla prowadzenia działalności w zakresie zbiorowego zaopatrzenia w wodę i zbiorowego odprowadzania ścieków na terenie gminy Sępólno Krajeńskie.

Załączniki:

- uzasadnienie wniosku
- tabele od A do H
- plany inwestycyjne
- sprawozdanie o przychodach, kosztach i wyniku finansowym

AK

**Uzasadnienie do wniosku o zatwierdzenie taryfy dla zbiorowego
zaopatrzenia w wodę i zbiorowego odprowadzania ścieków
komunalnych w Gminie Sępólno Kraj.**

I. Objaśnienia pojęć i skrótów:

1. **Ustawa** - ustawa z dnia 7 czerwca 2001 r. o zbiorowym zaopatrzeniu w wodę i zbiorowym odprowadzaniu ścieków (Dz. U. z 2015 r. poz.139),
2. **Rozporządzenie** - Rozporządzenie Ministra Budownictwa z dnia 28 czerwca 2006 r. w sprawie określenia taryf, wzoru wniosku o zatwierdzenie taryf oraz warunków rozliczeń za zbiorowe zaopatrzenie w wodę i zbiorowe odprowadzanie ścieków (Dz. U. z 2006 Nr 127, poz.886),
3. **Rozporządzenie** - Rozporządzenie Ministra Budownictwa z dnia 14 lipca 2006 r. w sprawie sposobu realizacji obowiązków dostawców ścieków przemysłowych oraz warunków wprowadzania ścieków do urządzeń kanalizacyjnych (Dz. U. z 2006 Nr 136, poz.964),
4. **Norma zużycia wody** - Rozporządzenie Ministra Infrastruktury z dnia 14 stycznia 2002 r. w sprawie określenia przeciętnych norm zużycia wody (Dz. U. z 2002 Nr 8, poz. 70),
5. **Przedsiębiorstwo** - Zakład Gospodarki Komunalnej Spółka z o.o. w Sępólnie Kraj. ,
6. **Cena za dostarczoną wodę** - wielkość wyrażona w jednostkach pieniężnych, którą odbiorca usług jest obowiązany zapłacić Przedsiębiorstwu za 1m³ dostarczonej wody. Do ceny dolicza się podatek od towarów i usług – VAT, w wysokości określonej odrębnymi przepisami,
7. **Cena za odprowadzone ścieki** - wielkość wyrażona w jednostkach pieniężnych, którą odbiorca usług jest obowiązany zapłacić Przedsiębiorstwu za 1m³ odprowadzonych ścieków. Do ceny dolicza się podatek od towarów i usług – VAT, w wysokości określonej odrębnymi przepisami,
8. **Stawka opłaty abonamentowej** - wielkość wyrażona w jednostkach pieniężnych, którą odbiorca usług jest obowiązany zapłacić Przedsiębiorstwu za dokonywanie odczytów wodomierzy, rozliczenie należności i utrzymanie w gotowości urządzeń wodociagowych oraz urządzeń kanalizacyjnych do odprowadzania ścieków. Do stawki dolicza się podatek od towarów i usług – VAT, w wysokości określonej odrębnymi przepisami.

II. Informacje ogólne.

Zakład Gospodarki Komunalnej Spółka z o.o. w Sępólnie Kraj. prowadzi działalność w zakresie zbiorowego zaopatrzenia w wodę i zbiorowego odprowadzania ścieków na podstawie wpisu działalności do Krajowego Rejestru Sądowego nr 0000158258 w Sądzie Rejonowym w Bydgoszczy, XIII Wydział Gospodarczy KRS.

Zgodnie z wpisem do KRS przedmiot działalności spółki stanowi:
w zakresie zbiorowego zaopatrzenia w wodę:

- pobór, uzdatnianie i dostarczanie wody PKD 36.00.Z,

w zakresie zbiorowego odprowadzania ścieków:

- odprowadzanie i oczyszczanie ścieków PKD 37.00.Z.

Niniejsza taryfa stanowi zestawienie cen i stawek opłat za zbiorowe zaopatrzenie w wodę i zbiorowe odprowadzanie ścieków na okres od dnia 01.04.2017 r. do 31.03.2018 r. określone w załączniku. Taryfa określa także warunki ich stosowania. Opracowana została na podstawie zasad określonych w art. 20-23 Ustawy o zbiorowym zaopatrzeniu w wodę i zbiorowym odprowadzaniu ścieków oraz Rozporządzenia w sprawie określania taryf, wzoru wniosku o zatwierdzenie taryf oraz warunków rozliczeń za zbiorowe zaopatrzenie w wodę i zbiorowe odprowadzanie ścieków. Taryfowe ceny i stawki opłat dotyczą wszystkich odbiorców usług wodociągowo-kanalizacyjnych świadczonych przez Przedsiębiorstwo.

III. Rodzaj i struktura taryfy.

Obowiązująca taryfa, to taryfa wieloczęłonowa składająca się z ceny/opłaty za dostarczanie, odbiór mediów i opłaty abonamentowej.

Taryfa składa się:

- z ceny za dostarczoną wodę wyrażoną w zł/m³,
- z ceny za odprowadzane ścieki wyrażoną w zł/m³,
- ze stawki opłaty abonamentowej w zakresie utrzymania w gotowości urządzeń wodociągowych i urządzeń kanalizacyjnych – kwota wyrażona w złotych na odbiorcę za okres miesięczny w rozliczeniach dokonywanych w oparciu o wskazania wodomierza głównego/urządzenia pomiarowego oraz rozliczanego na podstawie przepisów dotyczących przeciętnych norm zużycia wody,
- ze stawki opłaty za przekroczenie warunków wprowadzenia ścieków przemysłowych do urządzeń kanalizacyjnych – w zakresie wskaźników zanieczyszczeń występujących w ściekach wprowadzanych do kanalizacji.
- ze stawki opłaty za przyłączenie do sieci wodociągowej,
- ze stawki opłaty za przyłączenie do sieci kanalizacyjnej.

Ustalając wysokość stawek opłaty abonamentowej dokonano ich zróżnicowania biorąc pod uwagę poziom zapotrzebowania na usługi wodociągowo-kanalizacyjne związane z określonym maksymalnym zapotrzebowaniem na dostawę wody lub maksymalnym zapotrzebowaniem na usługę odbioru ścieków wynikającym z rodzaju i ilości zainstalowanych u odbiorcy punktów czerpalnych, tj.:

- a) maksymalne zapotrzebowanie na dostawę wody lub usługę odbioru ścieków do 5,00 m³/h
- b) maksymalne zapotrzebowanie na dostawę wody lub usługę odbioru ścieków od 5,01 m³/h do 25,00 m³/h
- c) maksymalne zapotrzebowanie na dostawę wody lub usługę odbioru ścieków powyżej 25,01 m³/h

IV. Warunki rozliczeń z uwzględnieniem wyposażenia nieruchomości w przyrządy i urządzenia pomiarowe.

Rozliczenia za zbiorowe zaopatrzenie w wodę i zbiorowe odprowadzanie ścieków prowadzone są zgodnie z przepisami ustawy i rozporządzeniami wymienionymi w punkcie I.

1. Należność za zbiorowe zaopatrzenie w wodę i zbiorowe odprowadzenie ścieków ustala się jako iloczyn taryfowych cen i stawek opłat oraz odpowiadających im ilościom świadczonych usług.
2. Ilość pobranej wody ustala się zgodnie ze wskazaniem wodomierza lub według norm zużycia wody.
3. Ilość odprowadzonych ścieków ustala się na podstawie wskazań urządzenia pomiarowego, a w przypadku jego braku – jako równą ilości wody pobranej lub według norm zużycia wody

V. Procedura prowadzenia kontroli jakości ścieków.

Podstawą prawną prowadzenia kontroli jakości ścieków jest Ustawa o zbiorowym zaopatrzeniu w wodę i zbiorowym odprowadzeniu ścieków (art. 9.3), która nakłada na Przedsiębiorstwo między innymi obowiązek prowadzenia regularnej kontroli jakości odprowadzanych ścieków bytowych i przemysłowych.

Przebieg czynności kontrolnych będzie odbywał się w następujący sposób:

1. Przyjazd osób kontrolujących reprezentujących Przedsiębiorstwo lub działających z upoważnienia ZGK Sp. z o.o. na teren nieruchomości dostawcy ścieków, z której odprowadzane są ścieki do urządzeń kanalizacyjnych.
2. Powiadomienie Kierownictwa lub upoważnionego przedstawiciela dostawcy ścieków o zamiarze przeprowadzenia kontroli jakości ścieków lub na podstawie uzgodnionego harmonogramu.
3. Po sprawdzeniu uprawnień do kontroli osoby kontrolujące wykonują czynności:
 - przejście do studzienki pomiarowej,
 - pobór prób ścieków w obecności upoważnionego przedstawiciela dostawcy ścieków,
 - sporządzenie protokołu z poboru prób ścieków, w dwóch jednobrzmiących egzemplarzach po jednym dla stron; protokół ze strony dostawy ścieków podpisuje osoba obecna przy pobieraniu prób,
 - wykonanie analizy fizyczno-chemicznej pobranych ścieków,
 - przesłanie dostawcy ścieków w terminie 21 dni od daty przeprowadzenia kontroli, sprawozdania z badań zgodnie z zapisem umowy o odprowadzaniu ścieków.

W przypadku stwierdzenia przez Przedsiębiorstwo przekroczenia przez dostawcę ścieków warunków wprowadzania ścieków do urządzeń kanalizacyjnych, Przedsiębiorstwo będzie naliczało karę wg zawartej umowy

VI. Warunki stosowania cen i stawek opłat.

1. Zakres świadczonych usług dla poszczególnych taryfowych grup odbiorców.

Taryfa za zbiorowe zaopatrzenie w wodę obejmuje wszystkich odbiorców usług. W zakresie zbiorowego zaopatrzenia w wodę wyodrębniono 3 grupy odbiorców. Cena za 1 m³ dostarczonej wody jest jednakowa dla wszystkich grup, a zróżnicowane stawki opłaty abonamentowej wynikają z maksymalnego zapotrzebowania na wodę.

Dodatkowo po podpisaniu odpowiedniej umowy stosuje się stawki opłaty abonamentowej za odczyt wodomierza w budynkach wielolokalowych oraz za odczyt i rozliczenie tzw. podlicznika wody bezpowrotnie zużytej.

Taryfa za zbiorowe odprowadzanie ścieków obejmuje wszystkich odbiorców usług. W zakresie zbiorowego odprowadzania ścieków wyodrębniono 3 grupy taryfowe odbiorców. Cena za 1 m³ odprowadzonych ścieków jest jednakowa dla wszystkich grup, a zróżnicowane stawki opłaty abonamentowej wynikają z maksymalnego zapotrzebowania na usługi odprowadzania ścieków do kanalizacji.

2. Standardy jakościowe obsługi odbiorców usług.

W zakresie jakości świadczonych usług Przedsiębiorstwo realizuje zadania określone:

- w regulaminie dostarczania wody i odprowadzania ścieków, obowiązującym na terenie Gminy Sępólno Kraj,
- w umowach z poszczególnymi odbiorcami usług wodociągowo-kanalizacyjnych,
- w przepisach prawnych dotyczących ochrony środowiska, w rozporządzeniach w sprawie sposobu realizacji obowiązków dostawców ścieków przemysłowych oraz warunków wprowadzania ścieków do urządzeń kanalizacyjnych oraz ustalających wymagania dotyczące jakości wody przeznaczonej do spożycia wody przez ludzi, w tym wymagań bakteriologicznych, fizykochemicznych i organoleptycznych.
- jakość wody przeznaczonej do spożycia oraz oczyszczanych ścieków przez Przedsiębiorstwo jest zgodna zarówno z normami krajowymi, jak i normami europejskimi.

Ceny i stawki opłat zawarte w taryfie zostały skalkulowane na podstawie niezbędnych przychodów z prowadzonej działalności wodociągowej i kanalizacyjnej zaplanowane na rok obowiązywania taryf, których zróżnicowanie wynika z :

- kosztów związanych ze świadczeniem usług zbiorowego zaopatrzenia w wodę i zbiorowego odprowadzania ścieków,
- zmian warunków ekonomicznych i wielkości usług,
- planowanych wydatków inwestycyjnych.

Przy ustalaniu taryfy przyjęto zasadę ustalania ich na optymalnie niskim poziomie dla odbiorcy usług i równocześnie bezpiecznym dla prawidłowej działalności Spółki

Zaproponowana na okres od 01.04.2017 do 31.03.2018 taryfa pozwoli Zakładowi Gospodarki Komunalnej Spółka z o.o. w Sępólnie Krajeńskim na

zapewnienie zdolności produkcyjnej posiadanych urządzeń wodociagowych i kanalizacyjnych, oraz na dostawę wody w sposób ciągły, w wymaganej ilości i jakości.

**Prezes Zarządu
Dyrektor Zakładu**



mgr Dariusz Krakowiak

Tabela 1. Taryfa za zbiorowe zaopatrzenie w wodę obejmująca wszystkich odbiorców usług w zależności od maksymalnego zapotrzebowania wody

Lp	Taryfowa grupa odbiorców usług	Stawka opłaty abonamentowej w zł/odbiorcę/m-c*		Cena w zł/m3 dostarczonej wody	
		netto	brutto	netto	brutto
1	maksymalne zapotrzebowanie na dostawę wody w m ³ /h 0,01-5,00	5,34	5,77	3,19	3,45
2	maksymalne zapotrzebowanie na dostawę wody w m ³ /h 5,01-25,00	8,04	8,68	3,19	3,45
3	maksymalne zapotrzebowanie na dostawę wody w m ³ /h 25,01- i powyżej	21,42	23,13	3,19	3,45
4	za odczyt i rozliczenie tzw. podlicznika wody bezpowrotnie zużytej zł/odczyt/rozliczenie	4,51	4,87	3,19	3,45
5	za odczyt wodomierza w budynkach wielolokalowych zł/odczyt	6,35	6,86	3,19	3,45

* miesięczna stawka opłaty abonamentowej na odbiorcę w rozliczeniach w oparciu o wskazania wodomierza głównego lub w rozliczeniach na podstawie przepisów dotyczących przeciętnych norm zużycia wody

Tabela 2. Taryfa za zbiorowe odprowadzenie ścieków obejmująca wszystkich odbiorców usług w zależności od zapewnienia maksymalnego zapotrzebowania dla świadczenia usługi odbioru ścieków

Lp	Taryfowa grupa odbiorców usług	Stawka opłaty abonamentowej w zł/odbiorcę/m-c*		Cena w zł/m3 odprowadzonych ścieków	
		netto	brutto	netto	brutto
1	maksymalne zapotrzebowanie na usługę odbioru ścieków w m ³ /h 0,01-5,00	3,56	3,84	7,08	7,65
2	maksymalne zapotrzebowanie na usługę odbioru ścieków w m ³ /h 5,01-25,00	5,36	5,79	7,08	7,65
3	maksymalne zapotrzebowanie na usługę odbioru ścieków w m ³ /h 25,01- i powyżej	14,28	15,42	7,08	7,65

* miesięczna stawka opłaty abonamentowej na odbiorcę w rozliczeniach za ilość odprowadzanych ścieków ustaloną na podstawie zużycia wody określonego zgodnie ze wskazaniem wodomierza głównego lub na podstawie przepisów dotyczących przeciętnych norm zużycia wody oraz w rozliczeniach za ilość odprowadzonych ścieków ustaloną zgodnie ze wskazaniem urządzenia pomiarowego


Tabela 3. Stawki opłaty za przekroczenie warunków wprowadzania ścieków przemysłowych do urządzeń kanalizacyjnych

Lp	Stawka opłaty za przekroczenie warunków wprowadzania ścieków przemysłowych do urządzeń kanalizacyjnych*	Stawka za 1 m ³ ścieków
1	za każde kolejne 10% powyżej dopuszczalnego wskaźnika zanieczyszczeń, za każdy wskaźnik	0,10 zł
2	za przekroczenie o 1 stopień pH dopuszczalnego zakresu, za każdy stopień pH	4,00 zł

*Poszczególne grupy zanieczyszczeń określa się w indywidualnych umowach o zaopatrzenie w wodę i odprowadzanie ścieków na podstawie paragrafu 5 punkt 6 rozporządzenia Ministra Budownictwa z dnia 28 czerwca 2006 roku (Dz.U. Nr 127, poz. 886)

Tabela 4. Stawki opłaty za przyłączenie do sieci wodociągowej i kanalizacyjnej

Lp	Stawka opłaty za przyłączenie do sieci	Cena w zł za przyłączenie	
		netto	brutto
1	Stawka opłaty za przyłączenie do sieci wodociągowej	230,00 zł	248,40 zł
2	Stawka opłaty za przyłączenie do sieci kanalizacyjnej	250,00 zł	270,00 zł

Prezes Zarządu
Dyrektor Zakładu

mgr Dariusz Krakowiak



Załączniki do wniosku:

- Tabela A** Porównanie cen i stawek opłat taryfy obowiązującej w dniu złożenia wniosku z cenami i stawkami opłat nowej taryfy dotyczącej zaopatrzenia w wodę.
- Tabela B** Porównanie cen i stawek opłat taryfy obowiązującej w dniu złożenia wniosku z cenami i stawkami opłat nowej taryfy dotyczącej odprowadzania ścieków.
- Tabela C** Ustalenie poziomu niezbędnych przychodów.
- Tabela D** Alokacja niezbędnych przychodów według taryfowych grup odbiorców usług w roku obowiązywania nowych taryf.
- Tabela E** Współczynniki alokacji w roku obowiązywania nowych taryf.
- Tabela F** Kalkulacja cen i stawek opłat za wodę i odprowadzanie ścieków metodą alokacji prostej.
- Tabela G** Zestawienie przychodów według taryfowych grup odbiorców usług, z uwzględnieniem wielkości zużycia oraz cen i stawek opłat w roku obowiązywania nowych taryf w złotych.
- Tabela H** Skutki finansowe zmiany cen i stawek opłat za zaopatrzenie w wodę i odprowadzanie ścieków.

Tabela A. Porównanie cen i stawek opłat taryfy obowiązującej w dniu złożenia wniosku z cenami i stawkami opłat nowej taryfy dotyczącej zaopatrzenia w wodę

Lp.	Wyszczególnienie		Taryfa obowiązująca	Taryfa nowa	Zmiana % 4/3
	taryfowa grupa odbiorców usług	rodzaj cen i stawek opłat			
			wielkość cen i stawek opłat		
0	1	2	3	4	5
1	Wszyscy odbiorcy wody z ujęć ZGK	- cena wody (zł/m ³)	3,19	3,19	100,00%
		- stawka opłaty abonamentowej:			
		1) maksymalne zapotrzebowanie na dostawę wody w m ³ /h 0,01-5,00	8,90	5,34	60,00%
		2) maksymalne zapotrzebowanie na dostawę wody w m ³ /h 5,01-25,00	13,40	8,04	60,00%
		3) maksymalne zapotrzebowanie na dostawę wody w m ³ /h 25,01- i powyżej	35,70	21,42	60,00%
		4) stawka opłaty abonamentowej za odczyt i rozliczenie tzw. podlicznika wody bezpowrotnie zużytej zł/odczyt/rozliczenie	4,51	4,51	100,00%
	5) stawka opłaty abonamentowej za odczyt wodomierza w budynkach wielolokalowych zł/odczyt	6,35	6,35	100,00%	
2	Stawka za przyłączenie do urządzeń wodociągowych		230,00	230,00	

Uwaga:

¹⁾ Cenę wskaźnikową należy wyliczać jako sumę rocznych należności za wodę, wynikających z cen i stawek opłat w zł, podzieloną przez roczną wielkość sprzedaży wody w m³.

Tabela B. Porównanie cen i stawek opłat taryfy obowiązującej w dniu złożenia wniosku z cenami i stawkami opłat nowej taryfy dotyczącej odprowadzania ścieków

Lp.	Wyszczególnienie		Taryfa obowiązująca	Taryfa nowa	Zmiana % 4/3
	taryfowa grupa odbiorców usług	rodzaj cen i stawek opłat			
			wielkość cen i stawek opłat		
0	1	2	3	4	5
1	Dostawcy ścieków	- cena usługi odprowadzania ścieków	7,08	7,08	100,00%
		- stawka opłaty abonamentowej:			
		1) maksymalne zapotrzebowanie na usługę odbioru ścieków w m ³ /h 0,01-5,00	0,00	3,56	
		2) maksymalne zapotrzebowanie na usługę odbioru ścieków w m ³ /h 5,01-25,00	0,00	5,36	
		3) maksymalne zapotrzebowanie na usługę odbioru ścieków w m ³ /h 25,01- i powyżej	0,00	14,28	
2	Stawki opłaty za przekroczenie określonych w umowie wskaźników przeciężeń ładunków wprowadzonych ścieków zł/m3		za każde kolejne 10 % powyżej dopuszczalnego wskaźnika zanieczyszczeń, za każdy wskaźnik	0,10	
			za przekroczenie o 1 punkt pH dopuszczalnego zakresu, za każdy punkt pH	4,00	
3		Stawka za przyłączenie do urządzeń kanalizacyjnych	250,00	250,00	

Uwaga:

¹⁾ Cenę wskaźnikową należy wyliczać jako sumę rocznych należności za odprowadzone ścieki, wynikającą z cen i stawek opłat w zł, podzieloną przez roczną ilość odprowadzonych ścieków.

Tabela C. Ustalenie poziomu niezbędnych przychodów

Lp.	Wyszczególnienie	Przychody - wykonanie	Niezbędne przychody
		rok obrachunkowy poprzedzający wprowadzenie nowych taryf w zł	rok obowiązywania nowych taryf w zł
0	1	2	3
1	Zaopatrzenie w wodę		
	1) koszty eksploatacji i utrzymania, w tym:	2 328 850	1 878 048
	a) amortyzacja lub odpisy umorzeniowe	447 892	310 213
	b) koszty zakupionej przez siebie wody	0	0
	2) raty kapitałowe ponad wartość amortyzacji	0	0
	3) odsetki	67 384	67 200
	4) należności nieregularne	0	0
	5) marża zysku	0	0
	6) wartość niezbędnych przychodów	2 396 234	1 945 248
2	Odprowadzanie ścieków		
	1) koszty eksploatacji i utrzymania, w tym:	4 325 291	2 744 469
	a) amortyzacja lub odpisy umorzeniowe	1 504 792	704 201
	b) koszty odprowadzania ścieków do urządzeń niebędących w posiadaniu przedsiębiorstwa	0	0
	2) raty kapitałowe ponad wartość amortyzacji	0	0
	3) odsetki	150 198	133 274
	4) należności nieregularne	0	0
	5) marża zysku	0	0
	6) wartość niezbędnych przychodów	4 475 489	2 877 743
3	Średnia zmiana wartości przychodów - zaopatrzenie w wodę w %	X	¹⁾ 81,18%
4	Średnia zmiana wartości przychodów - odprowadzanie ścieków w %	X	²⁾ 64,30%

Uwagi:

¹⁾ [(wielkość z wiersza 1.6 kolumna 3) : (wielkość z wiersza 1.6 kolumna 2)] x 100 %.²⁾ [(wielkość z wiersza 2.6 kolumna 3) : (wielkość z wiersza 2.6 kolumna 2)] x 100 %.

Tabela D. Alokacja niezbędnych przychodów według taryfowych grup odbiorców usług w roku obowiązywania nowych taryf

Lp.	Wyszczególnienie	Współ- czynnik alokacji wg tabeli E	Taryfowa grupa odbiorców usług			
			grupa 1	grupa 2	grupa 3	ogółem
			zł	zł	zł	zł
0	1	2	3	4	5	6
1	Zaopatrzenie w wodę					
	1) koszty eksploatacji i utrzymania, w tym:		1 878 048	0	0	1 878 048
	a) koszty bezpośrednie:					
	- amortyzacja lub odpisy umorzeniowe	A	310 213	0	0	310 213
	- wynagrodzenie z narzutami	A	539 000	0	0	539 000
	- materiały	A	164 000	0	0	164 000
	- energia	A	154 436	0	0	154 436
	- opłata za korzystanie ze środowiska	B	43 000	0	0	43 000
	- podatki i opłaty - inne	A	263 317	0	0	263 317
	- usługi obce	A	106 000	0	0	106 000
	- pozostałe koszty SUW-dokument.	A	0	0	0	0
	- koszty zakupionej przez siebie wody	A	0	0	0	0
	b) alok.: koszty pośrednie					
	- rozliczenie kosztów wydziałowych i działalności pomocniczej	A	147 916	0	0	147 916
	- alokowane koszty ogólne	A	150 166	0	0	150 166
	2) raty kapitałowe ponad wartość amortyzacji	A	0	0	0	0
	3) odsetki	A	67 200	0	0	67 200
	4) należności nieregularne	A	0	0	0	0
	5) marża zysku	A	0	0	0	0
	6) razem wartość niezbędnych przychodów		1 945 248	0	0	1 945 248
2	Odprowadzanie ścieków					
	1) koszty eksploatacji i utrzymania, w tym:		2 744 469	0	0	2 744 469
	a) koszty bezpośrednie:					
	- amortyzacja lub odpisy umorzeniowe	C	704 201	0	0	704 201
	- wynagrodzenie z narzutami	C	449 907	0	0	449 907
	- materiały	C	209 666	0	0	209 666
	- energia	C	353 285	0	0	353 285
	- opłata za korzystanie ze środowiska	D	18 000	0	0	18 000
	- podatki i opłaty - inne	C	509 401	0	0	509 401
	- usługi obce	C	17 720	0	0	17 720
	- pozostałe koszty	C	0	0	0	0
	- koszty odprowadzania ścieków do urzędzeń niebędących w posiadaniu przedsiębiorstwa	C	0	0	0	0
	b) alok.: koszty pośrednie					
	- rozliczenie kosztów wydziałowych i działalności pomocniczej	C	0	0	0	0
	- alokowane koszty ogólne	C	170 408	0	0	170 408
	- alokowane koszty ogólne	C	311 883	0	0	311 883
	2) raty kapitałowe ponad wartość amortyzacji	C	0	0	0	0
	3) odsetki	C	133 274	0	0	133 274
	4) należności nieregularne	C	0	0	0	0
	5) marża zysku	C	0	0	0	0
	6) razem wartość niezbędnych przychodów		2 877 743	0	0	2 877 743

Tabela E. Współczynniki alokacji w roku obowiązywania nowych taryf

Lp.	Współczynnik alokacji	Wyszczególnienie	Jedn. miary	Taryfowa grupa odbiorców usług			
				grupa 1	grupa 2	grupa 3	ogółem
0	1	2	3	4	5	6	7
1	A	Sprzedaż roczna wody	m ³	535 000		0	535 000
			%	100,00%	0,00%	0,00%	100,00%
2	B	Przewidywane roczne opłaty za korzystanie ze środowiska - usługi zaopatrzenia w wodę	zł	43 000	0	0	43 000
			%	100,00%	0,00%	0,00%	100,00%
3	C	Ilość roczna dostarczanych ścieków	m ³	407 000		0	407 000
			%	100,00%	0,00%	0,00%	100,00%
4	D	Przewidywane roczne opłaty za korzystanie ze środowiska - usługi odprowadzania ścieków	zł	18 000		0	18 000
			%	100,00%	0,00%	0,00%	100,00%

Tabela F. Kalkulacja cen i stawek opłat za wodę i odprowadzanie ścieków metodą alokacji prostej

Lp.	Wyszczególnienie	Taryfowa grupa odbiorców usług			
		grupa 1	grupa 2	grupa 3	ogółem
0	1	2	3	4	5
1	Zaopatrzenie w wodę				
	1) wartość niezbędnych przychodów w zł/rok	1 945 248	0	0	1 945 248
	w tym:				
	a) wartość niezbędnych przychodów rozliczanych za ilość dostarczonej wody	1 781 822	0	0	1 781 822
	b) wartość niezbędnych przychodów rozliczanych stawką opłaty abonamentowej	163 426	12 587	12 338	188 351
	2) zużycie wody w m ³ /rok	535 000	0	0	535 000
	3) liczba odbiorców	3 935	181	48	4 164
	4) cena 1 m ³ wody w zł/m ^{3 1)}	3,19	3,19	3,19	
	5) stawka opłaty abonamentowej na odbiorcę w zł/m-c ²⁾	5,34	8,04	21,42	
2	Odprowadzanie ścieków				
	1) wartość niezbędnych przychodów w zł/rok	2 877 743	0	0	2 877 743
	2) odprowadzone ścieki w m ³ /rok	407 000	0	0	407 000
	3) wartość niezbędnych przychodów rozliczanych za ilość odprowadzonych ścieków	2 768 792	0	0	2 768 792
	4) cena usługi odprowadzania 1 m ³ ścieków w zł/m ^{3 3)}	7,08	7,08	7,08	
	5) wartość niezbędnych przychodów rozliczanych stawką opłaty abonamentowej gotowość	108 951	8 392	8 225	125 568
	6) stawka opłaty abonamentowej za gotowość na odbiorcę zł/m-c	3,56	5,36	14,28	

Tabela G. Zestawienie przychodów według taryfowych grup odbiorców usług, z uwzględnieniem wielkości zużycia oraz cen i stawek opłat w roku obowiązywania nowych taryf w złotych

Lp.	Wyszczególnienie	Taryfowa grupa odbiorców usług			
		grupa 1	grupa 2	grupa 3	ogółem
0	1	2	3	4	5
1	Zaopatrzenie w wodę				
	1) zużycie wody w m ³ /rok	535 000	0	0	535 000
	2) cena za m ³ wody w zł/m ³	3,19	0,00	0,00	
	3) stawka opłaty abonamentowej				
	3a) za maksymalne zapotrzebowanie na dostawę wody	5,34	8,04	21,42	
	3b) stawka opłaty abonamentowej za odczyt i rozliczenie tzw. podlicznika wody bezpowrotnie zużytej zł/odczyt/rozliczenie	4,51	0,00	0,00	
	3c) stawka opłaty abonamentowej za odczyt wodomierza w budynkach wielolokalowych zł/odczyt	6,35	0,00	0,00	
	4) przychody wg należności za ilość dostarczonej wody (cena) w zł/rok	1 706 650	0	0	1 706 650
	5) przychody wg należności za stawki opłat abonamentowych w zł/rok	163 426	12 587	12 338	188 351
	Wartość przychodów w zł/rok	1 870 076	12 587	12 338	1 895 001
2	Odprowadzanie ścieków				
	1) ilość ścieków odprowadzonych rocznie w m ³ /rok	407 000	0	0	407 000
	2) cena usługi odprowadzenia ścieków w zł/ m ³	7,08	0,00	0,00	
	3) stawka opłaty abonamentowej				
	3a) za utrzymanie w gotowości zł/odbiorcę/miesięcznie	3,56	5,36	14,28	
	4) przychody wg należności za ilość odprowadzonych ścieków (cena) w zł/rok	2 881 560	0	0	2 881 560
	5) przychody wg należności za stawki opłat abonamentowych w zł/rok	108 951	8 392	8 225	125 568
	Wartość przychodów w zł/rok	2 990 511	8 392	8 225	3 007 128

Tabela H. Skutki finansowe zmiany cen i stawek opłat za zaopatrzenie w wodę i odprowadzanie ścieków

Lp.	Wyszczególnienie	Taryfowa grupa odbiorców usług			
		grupa 1	grupa 2	grupa 3	ogółem
0	1	2	3	4	5
1	Zaopatrzenie w wodę				
	Wartość przychodów				
	1) w roku obowiązywania nowych taryf	1 870 076	12 587	12 338	1 895 001
	2) w roku obrachunkowym poprzedzającym wprowadzenie	1 953 344	20 979	20 563	1 994 886
	Wzrost przychodów ¹⁾	95,74%	60,00%	60,00%	94,99%
2	Odprowadzanie ścieków				
	Wartość przychodów				
	1) w roku obowiązywania nowych taryf	2 990 511	8 392	8 225	3 007 128
	2) w roku obrachunkowym poprzedzającym wprowadzenie	3 017 456	0	0	3 017 456
	Wzrost przychodów ²⁾	99,11%			99,66%

Tabela Wieloletni plan modernizacji i rozwoju
urządzeń wodociągowych w zł

Lp.	Wyszczególnienie	Rok 2017	Rok 2018	Rok 2019	Rok 2020	Rok 2021	Rok 2022
	I	2	3	4	5	6	7
1.	Nakłady inwestycyjne ogółem w zł	785 000,00	360 000,00	255 000,00	300 000,00	350 000,00	350 000,00
2.	<i>Źródła finansowania</i>	785 000,00	360 000,00	255 000,00	300 000,00	350 000,00	350 000,00
	Środki własne	785 000,00	360 000,00	255 000,00	300 000,00	350 000,00	350 000,00
	WFOŚiGW Totuń - pożyczka						
	Środki Gminne						
3.	<i>Krótko charakterystyka zakresu rzeczowego</i>						
	Pompy głębinowe	25 000,00	25 000,00		25 000,00	25 000,00	25 000,00
	Budowa wodociągów (wraz z dokumentacją) przy uzgodnieniach z Gminą Sepólno Krajeńskie						
	Zestaw inkasencki do odczytów radiowych			30 000,00			
	Modernizacja SUW (Wałdowo) - technologia	475 000,00	200 000,00				
	Wymiana wodomierzy	25 000,00	50 000,00	75 000,00	75 000,00	75 000,00	75 000,00
	Wymiana przewodów wodociągowych azbestowych	260 000,00	85 000,00	150 000,00	200 000,00	250 000,00	250 000,00

W powyższej tabeli wykazaliśmy główne zadania inwestycyjne przewidziane na kolejne lata. W roku 2017 Spółka planuje budowę wodociągów przy uzgodnieniach z Gminą Sepólno Krajeńskie, modernizację SUW w Wałdowie wraz z budową zbiorników retencyjnych, zakup pomp głębinowych oraz wymianę sieci wodociągowych. W latach następnych firma planuje zakup zestawu inkasenckiego do odczytów radiowych oraz wymianę azbestowych przewodów wodociągowych


Prezes Zarządu
Dyrektor Zakładu
mgr Dariusz Krakowiak

Tabela Wieloletni plan modernizacji i rozwoju
urządzeń kanalizacyjnych w zł

Lp.	Wyszczególnienie	Rok 2017	Rok 2018	Rok 2019	Rok 2020	Rok 2021	Rok 2022
	1	2	3	4	5	6	7
1.	<i>Nakłady inwestycyjne ogółem w zł</i>	95 000,00	325 000,00	350 000,00	150 000,00	175 000,00	200 000,00
2.	<i>Źródła finansowania</i>	95 000,00	325 000,00	350 000,00	150 000,00	175 000,00	200 000,00
	Środki własne	95 000,00	325 000,00	350 000,00	150 000,00	175 000,00	200 000,00
	WFOŚiGW Totuń - pożyczka						
	Fundusze Unijne - dotacja						
	Środki Gminne						
3.	Krótką charakterystyka zakresu rzeczowego						
	Plac składowania osadu	20 000,00					
	Zakup wirówki		200 000,00				
	Budowa kanalizacji (wraz z dokumentacją) przy uzgodnieniach z Gminą Sępólno Krajeńskie	50 000,00					
	Wymiana wyeksploatowanych sieci kanalizacyjnych		100 000,00	125 000,00	150 000,00	150 000,00	175 000,00
	Pompa P 601 - Oczyszczalnia	25 000,00	25 000,00	25 000,00		25 000,00	25 000,00

Powyższa tabela przedstawia plan inwestycyjny urządzeń kanalizacyjnych na najbliższe lata. W roku 2017 planujemy budowę placu składowania osadu oraz budowę kanalizacji przy uzgodnieniach z Gminą Sępólno Krajeńskie. W późniejszym terminie Spółka planuje wymienić wyeksploatowane sieci kanalizacyjne oraz zakupić pompy i wirówkę.

Prezes Zarządu
Dyrektor Zakładu
mgr Dariusz Krakowiak

 GŁÓWNY URZĄD STATYSTYCZNY, al. Niepodległości 208, 00-925 Warszawa			
REGON:	09144387300000	F-01/I-01	
PKD:	3700	Sprawozdanie o przychodach, kosztach i wyniku finansowym oraz o nakładach na środki trwałe	
		kwartał	3
89-400	Sępólno Krajeńskie	ul. Elizy Orzeszkowej 8	
ZAKŁAD GOSPODARKI KOMUNALNEJ SPÓŁKA Z OGRANICZONĄ ODPOWIEDZIALNOŚCIĄ			

Dane kontaktowe

E-mail sekretariatu dyrektora/prezesa firmy	zgk-sep.kraj@pro.onet.pl
Imię i nazwisko osoby sporządzającej sprawozdanie	Iwona Tadych-Rogozińska
Telefon osoby sporządzającej sprawozdanie	523882286
E-mail osoby sporządzającej sprawozdanie	zgk-sep.kraj@pro.onet.pl

Rodzaj ewidencji księgowej

0A. Jaki rodzaj ewidencji księgowej jest prowadzony w Państwa przedsiębiorstwie?	<input checked="" type="checkbox"/>	1 - księgi rachunkowe
	<input type="checkbox"/>	2 - podatkową księgę przychodów i rozchodów
	<input type="checkbox"/>	3 - ewidencja przychodów
	<input type="checkbox"/>	4 - brak wydzielonej ewidencji (karta podatkowa)

Część 0. Podstawowe dane o przedsiębiorstwie (cd.)

1A. Sprawozdanie finansowe sporządzane jest zgodnie z:	<input type="checkbox"/>	1 - Międzynarodowymi Standardami Rachunkowości
	<input checked="" type="checkbox"/>	2 - Ustawą o rachunkowości
1B. Czy podane dane SA ZGODNE ze stanem faktycznym?	<input checked="" type="checkbox"/>	1 - tak
	<input type="checkbox"/>	2 - nie
2. Czy podmioty zagraniczne posiadają udziały w Państwa firmie w 2016 roku?	<input type="checkbox"/>	tak
	<input checked="" type="checkbox"/>	nie

Część I. Dział 1. Rachunek zysków i strat

Wyszczególnienie		Kwota w tys. zł	
A. Przychody netto ze sprzedaży i zrównane z nimi (w. 02+04+05+06)		01	11643
z tego	przychody netto ze sprzedaży produktów (wyrobów i usług)	02	10984
	w tym sprzedaż na eksport	03	0
	zmiana stanu produktów (zwiększenie - wartość dodatnia, zmniejszenie - wartość ujemna) (+, -)	04	249
	koszt wytworzenia produktów na własne potrzeby jednostki	05	69
	przychody netto ze sprzedaży towarów i materiałów	06	341
	w tym sprzedaż na eksport	07	0



Część I. Dział 1. Rachunek zysków i strat (cd.)

Wyszczególnienie		Kwota w tys. zł	
B. Koszty działalności operacyjnej (w. 09+10+12+14+17+19+22+25)		08	
		12126	
z tego	amortyzacja	09	1951
	zużycie materiałów i energii	10	2447
	w tym energii	11	481
	usługi obce	12	2102
	w tym zakupione w celu odsprzedaży (podwykonawstwo)	13	534
	podatki i opłaty	14	1362
	w tym podatek akcyzowy	15	0
	w tym ze sprzedaży produktów	16	0
	wynagrodzenia	17	3107
	w tym ze stosunku pracy	18	2925
	ubezpieczenia społeczne i inne świadczenia	19	769
	w tym		
	składki z tytułu ubezpieczeń społecznych	20	569
	wydatki z tytułu szkolenia pracowników	21	23
	pozostałe koszty rodzajowe	22	128
	w tym		
podróże służbowe	23	47	
składki z tytułu ubezpieczeń majątkowych i osobowych	24	60	
wartość sprzedanych towarów i materiałów	25	260	
C1. Zysk ze sprzedaży (w. 01-08)>0		26	
		0	
C2. Strata ze sprzedaży (w. 01-08)<0		27	
		483	
D. Pozostałe przychody operacyjne (w. 29+30+31)		28	
		883	
z tego	zysk z tytułu rozchodu niefinansowych aktywów trwałych	29	7
	dotacje	30	800
	inne przychody operacyjne	31	76
	w tym rozwiązane rezerwy	32	48
E. Pozostałe koszty operacyjne (w. 34+35+36)		33	
		110	
z tego	strata z tytułu rozchodu niefinansowych aktywów trwałych	34	0
	aktualizacja wartości aktywów niefinansowych	35	
	inne koszty operacyjne	36	110
	w tym		
	rezerwy na przyszłe zobowiązania	37	75
odpisane wierzytelności (w wyniku postępowań upadłościowych, układowych i naprawczych)	38	0	
F1. Zysk na działalności operacyjnej (w. 01-08+28-33)>0		39	
		290	
F2. Strata na działalności operacyjnej (w. 01-08+28-33)<0		40	
		0	

G. Przychody finansowe (w. 42+43+46+47+48)		41	18
z tego	dywidendy i udziały w zyskach	42	
	odsetki	43	12
	w tym od udzielonych pożyczek i lokat terminowych	44	
	w tym przychody odsetkowe (odsetki od pożyczek udzielonych innym przedsiębiorstwom)	45	
	zysk z tytułu rozchodu aktywów finansowych	46	
	aktualizacja wartości aktywów finansowych	47	
	inne	48	6
	w tym nadwyżka dodatnich różnic kursowych nad ujemnymi	49	
H. Koszty finansowe (w. 51+53+54+55)		50	186
z tego	odsetki	51	178
	w tym odsetki od kredytów i pożyczek	52	
	strata z tytułu rozchodu aktywów finansowych	53	
	aktualizacja wartości aktywów finansowych	54	
	inne	55	8
	w tym nadwyżka ujemnych różnic kursowych nad dodatnimi	56	
I1. Zysk brutto (w. 01-08+28-33+41-50)>0		57	122
I2. Strata brutto (w. 01-08+28-33+41-50)<0		58	0
J. Podatek dochodowy		59	61
z tego	część bieżąca	60	61
	część odroczone	61	0
K. Pozostałe obowiązkowe zmniejszenie zysku (zwiększenie straty)		62	
L1. Zysk netto (w. 01-08+28-33+41-50-59-62)>0		63	61
L2. Strata netto (w. 01-08+28-33+41-50-59-62)<0		64	0

Część I. Dane uzupełniające

Wyszczególnienie		Kwota w tys. zł	
Przychody netto ze sprzedaży i zrównane z nimi		11643	
w tym dotacje do działalności podstawowej	65	0	
Przychody netto ze sprzedaży produktów		10984	
w tym dotacje do produktów (wyrobów i usług)	66	0	
Wydatki na spłatę zadłużenia (raty kapitałowe i odsetki zapłacone bankom, przedsiębiorstwom niefinansowym)		67	666
Wartość zakupów z importu ogółem		68	0
w tym	import surowców, materiałów i półfabrykatów na cele produkcyjne	69	0
	import towarów przeznaczonych do dalszej odsprzedaży	70	0
Podatek akcyzowy ogółem		71	0
w tym	od wyrobów krajowych (producent)	72	0
	od towarów sprowadzanych z zagranicy	73	0
	od energii elektrycznej	74	0

Wyszczególnienie		W przeliczeniu na pełne etaty	
Przeciętne zatrudnienie w przeliczeniu na pełne etaty z jednym znakiem po przecinku (od początku roku do końca okresu sprawozdawczego)		75	92.7

Wyszczególnienie		Stan w osobach	
Liczba pracujących w osobach (stan w ostatnim dniu okresu sprawozdawczego)		76	96



Część I. Dział 2. Aktywa trwałe i obrotowe

Wyszczególnienie		Stan na 01.01	Stan na koniec okresu sprawozdawczego		
0		2	3		
A. Aktywa trwałe		01	30569	29408	
w tym	należności długoterminowe ogółem	02	0	0	
	inwestycje długoterminowe ogółem	03	0	0	
B. Aktywa obrotowe (w. 05+10+13+16)		04	4139	4091	
z tego	I. Zapasy ogółem	05	581	1078	
	w tym	materialy	06	488	984
		półprodukty i produkty w toku	07	0	0
		produkty gotowe	08	0	0
		towary	09	93	94
	II. Należności krótkoterminowe		10	3503	1626
	w tym	z tytułu dostaw i usług (bez względu na okres wymagalności zapłaty)	11	1769	1311
		z tytułu podatków, dotacji, ceł, ubezpieczeń społecznych i zdrowotnych oraz innych tytułów publiczno-prawnych	12	1229	36
	III. Inwestycje krótkoterminowe		13	15	1011
	w tym krótkoterminowe aktywa finansowe		14	15	1011
	środki pieniężne i inne aktywa pieniężne		15	15	1011
	IV. Krótkoterminowe rozliczenia międzyokresowe		16	40	376
	C. Należne wpłaty na kapitał podstawowy		17	0	0
	D. Udziały (akcje) własne		18	0	0
E. Aktywa razem (A+B+C+D)		19	34708	33499	

Część I. Dział 3. Wybrane źródła finansowania majątku

Wyszczególnienie		Stan na koniec okresu sprawozdawczego w tys. zł		
B. Zobowiązania i rezerwy na zobowiązania (w. 02+04+07+14)		01	24302	
z tego	I. Rezerwy na zobowiązania	02	2515	
	w tym z tytułu odroczonego podatku dochodowego	03	0	
	II. Zobowiązania długoterminowe		04	7269
	w tym	z tytułu kredytów i pożyczek	05	7269
		z tytułu emisji dłużnych papierów wartościowych	06	0
	III. Zobowiązania krótkoterminowe bez funduszy specjalnych		07	2103
	w tym	z tytułu dostaw i usług (bez względu na okres wymagalności zapłaty)	08	827
		kredyty i pożyczki	09	163
		z tytułu emisji dłużnych papierów wartościowych	10	0
		zaliczki otrzymane na dostawy	11	4
		z tytułu podatków, ceł, ubezpieczeń społecznych i zdrowotnych oraz innych tytułów publiczno-prawnych	12	682
		z tytułu wynagrodzeń	13	276
	IV. Rozliczenia międzyokresowe		14	12415

Część II. Dział 1. Środki trwałe w budowie - nowo rozpoczęte w okresie sprawozdawczym

Wyszczególnienie		Liczba nowo rozpoczętych	Wartość ⁶ kosztorysowa nowo rozpoczętych (w tys. zł)
0		1	2
ogółem	01	3	80
w tym polegających na ulepszeniu	02		

Część II. Dział 2. Nakłady na budowę, ulepszenie i nabycie środków trwałych oraz nabycie wartości niematerialnych i prawnych (w tys. zł)

Wyszczególnienie		Nakłady na NOWE obiekty majątkowe (budowę, zakup) oraz ulepszenia istniejących		Nakłady na nabycie UŻYWANYCH środków trwałych w tys. zł (nie należy ujmować w rubryce 1)	
		ogółem w tys. zł	w tym z importu		
		0		1	2
Ogółem nakłady (w.02+03+05+06+07+08+09+10)		01	465	0	323
w tym	grunty (grupa 0)	02	0		
	budynki i lokale oraz obiekty inżynierii lądowej i wodnej (grupy 1-2)	03	350		⁶
	w tym melioracje szczegółowe (rodzaj 226)	04			
	maszyny i urządzenia techniczne (grupy 3-6)	05	82		
	środki transportu (grupa 7)	06	25	0	323
	narzędzia, przyrządy, ruchomości i wyposażenie (grupa 8)	07	8		
	inwentarz żywy (grupa 9)	08	0		
Koszty obsługi zobowiązań zaciągniętych w celu sfinansowania zakupu, budowy lub ulepszenia środka trwałego oraz związane z nimi różnice kursowe w okresie sprawozdawczym		09	0		
Pozostałe nakłady związane z budową środka trwałego, które po jej zakończeniu nie będą stanowiły środka trwałego		10	0		
Z wartości ogółem przypada na roboty budowlano-montażowe		11	150		

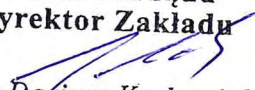
Wyszczególnienie		ogółem w tys. zł		
0		1		
Nakłady na wartości niematerialne i prawne - ogółem		12	0	
w tym	autorskie prawa majątkowe, prawa pokrewne, licencje i koncesje	13	0	
	w tym	oprogramowanie komputerowe	14	0
		dokumentacja i projekty zagospodarowania złóż oraz oceny eksploatacji złóż, prawa eksploatacji gruntu związanego ze złożami	15	0
		koncesje i licencje (bez oprogramowania komputerowego)	16	0
	prawa do wynalazków, patentów, znaków użytkowych oraz zdobniczych	17	0	
	koszty zakończonych prac rozwojowych	18	0	
	w tym koszty prac rozwojowych związanych z eksploatacją złóż	19	0	
	wartość firmy	20	0	
Nakłady na nieruchomości oraz wartości niematerialne i prawne zaliczane do inwestycji długoterminowych		21	0	

Część II. Dział 3. Leasing (w tys. zł)

Wyszczególnienie		Wypełnia leasingobiorca	
0		1	
		Wartość nowych środków trwałych przyjętych od początku roku do końca okresu sprawozdawczego do odpłatnego używania na mocy umowy o leasing (w tys. zł)	
finansowy	01	0	
w tym środki transportu (grupa 7)	02	0	
operacyjny	03	0	
w tym środki transportu (grupa 7)	04	0	

Wyszczególnienie		Wypełnia leasingodawca	
0		1	
		Wartość środków trwałych zakupionych od początku roku do końca okresu sprawozdawczego z przeznaczeniem do oddania w leasing (w tys. zł)	
finansowy	01	0	
w tym środki transportu (grupa 7)	02	0	
operacyjny	03	0	
w tym środki transportu (grupa 7)	04	0	

Uwagi

Prezes Zarządu
Dyrektor Zakładu

mgr Dariusz Krakowiak