

STRUKTURA DOCHODÓW

Tabela Nr 1. Wykonanie dochodów wg rodzaju w stosunku do planu na dzień 30.06.2013r.

Dochody	Plan	Wykonanie	% wykonania
dochody bieżące	44 239 450,00	24 199 475,84	55%
dochody majątkowe	1 417 354,00	225 838,76	16%
Razem	45 656 804,00	24 425 314,60	53%

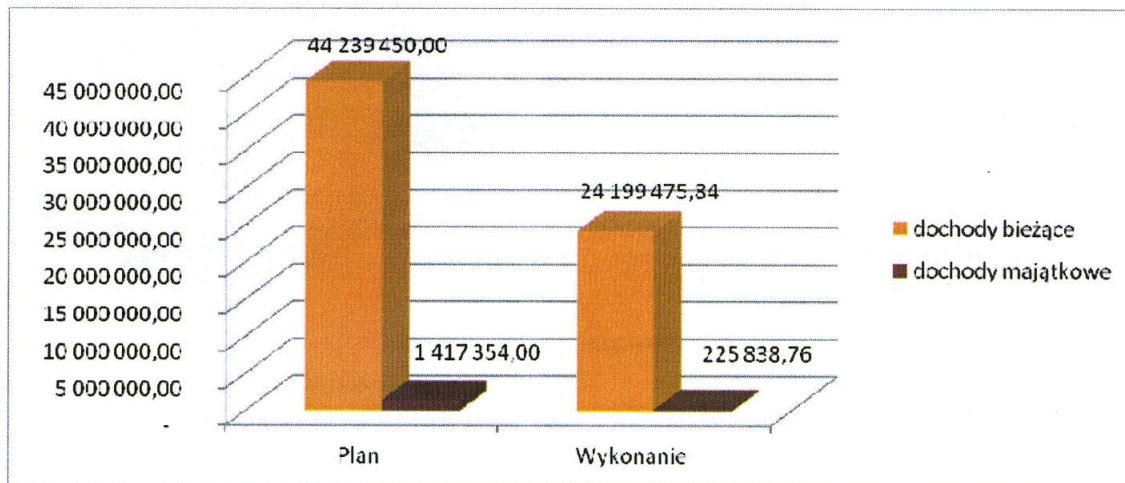
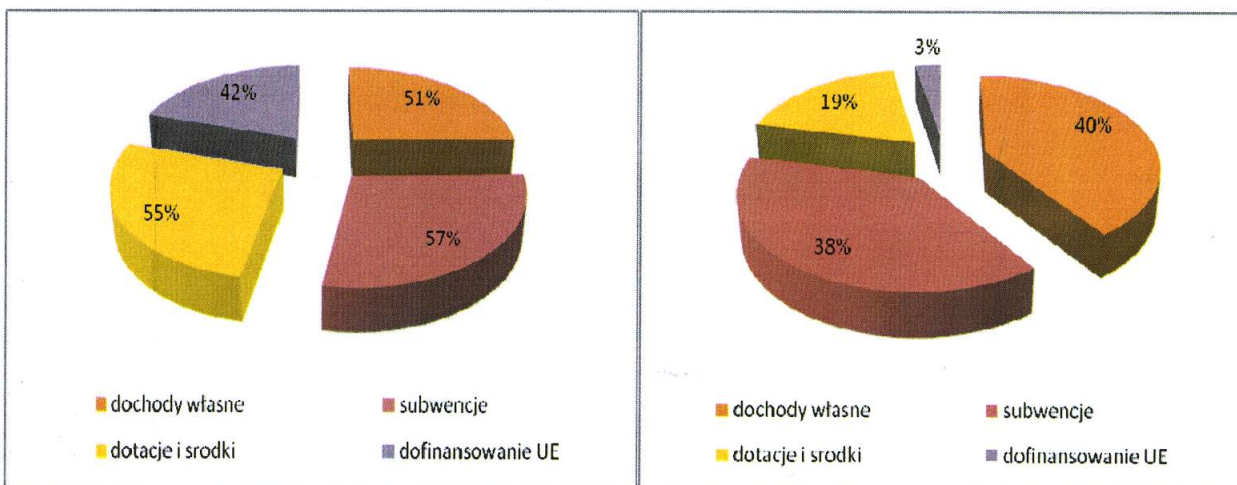


Tabela Nr 2. Wykonanie dochodów wg źródła na dzień 30.06.2013r.

Źródło dochodów	Plan	Wykonanie	% wykonania
dochody własne	19 420 976,17	9 825 756,73	51%
subwencje	16 247 915,00	9 332 076,00	57%
dotacje i środki	8 299 929,83	4 565 659,54	55%
dofinansowanie UE	1 687 983,00	701 822,33	42%
Razem	45 656 804,00	24 425 314,60	53%

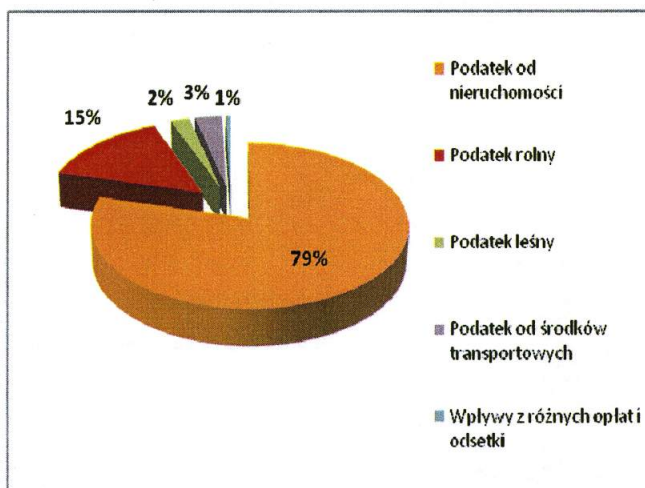
a) w stosunku do ich planu

b) w stosunku do wykonania ogółem

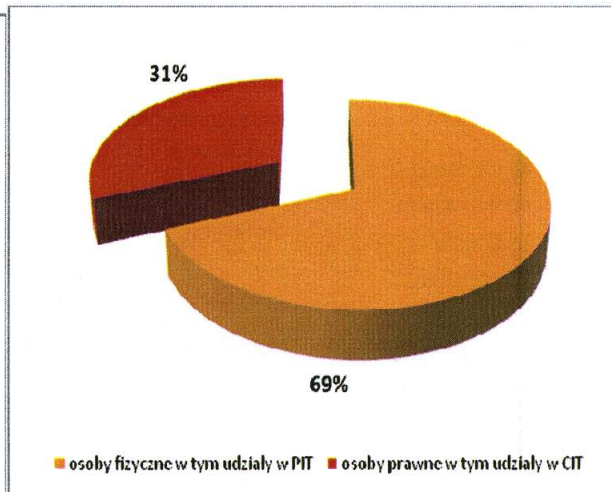


Rysunek 1. Struktura wykonania dochodów podatkowych w stosunku do ich wykonania ogółem na dzień 30.06.2013r.

a) wg rodzaju



b) wg formy prawnej



BURMISTRZ

WALDEMAR STUPAŁKOWSKI